



**Департамент инвестиционной и промышленной
политики Томской области**

ДОКЛАД

О СОСТОЯНИИ И РАЗВИТИИ КОНКУРЕНЦИИ НА ТОВАРНЫХ РЫНКАХ ТОМСКОЙ ОБЛАСТИ ЗА 2024 ГОД

Утвержден на заседании рабочей
группы по развитию конкуренции
в Томской области, протокол
от 28.02.2025 № 1

февраль, 2025

Оглавление

Введение	5
1.1. Решение высшего должностного лица субъекта Российской Федерации о внедрении стандарта развития конкуренции в субъектах Российской Федерации	5
1.2. Информация о реализации проектного подхода при внедрении Стандарта	5
1.3. Сведения об источниках финансовых средств, используемых для достижений целей Стандарта	6
1.4. Информация об учете результатов работы органов исполнительной власти субъекта Российской Федерации и органов местного самоуправления по внедрению Стандарта и реализации плана мероприятий («дорожной карты») по содействию развитию конкуренции при принятии решений о поощрении руководителей органов исполнительной власти субъекта Российской Федерации и органов местного самоуправления	9
Раздел 2. Сведения о реализации составляющих Стандарта	16
2.1. Сведения о заключенных соглашениях (меморандумах) по внедрению Стандарта между органами исполнительной власти субъекта Российской Федерации и органами местного самоуправления (далее - соглашения).....	16
2.2. Определение органа исполнительной власти субъекта Российской Федерации, уполномоченного содействовать развитию конкуренции в субъекте Российской Федерации в соответствии со Стандартом (далее - Уполномоченный орган).....	17
2.2.1. Сведения о проведенных в отчетном периоде обучающих мероприятиях и тренингах для органов местного самоуправления по вопросам содействия развитию конкуренции	18
2.2.2. Формирование рейтинга муниципальных образований по содействию развитию конкуренции и обеспечению условий для формирования благоприятного инвестиционного климата, предусматривающего систему поощрений (далее - Рейтинг МО).....	18
2.2.3. Формирование коллегиального органа при высшем должностном лице субъекта Российской Федерации по вопросам содействия развитию конкуренции (далее - Коллегиальный орган).....	19
2.3. Результаты ежегодного мониторинга состояния и развития конкуренции на товарных рынках субъекта Российской Федерации	20
2.3.1. Результаты анализа ситуации на товарных рынках для содействия развитию конкуренции в Томской области.....	21
2.3.2. Результаты мониторинга наличия (отсутствия) административных барьеров и оценки состояния конкурентной среды субъектами предпринимательской деятельности (с указанием числа респондентов, участвующих в опросах по каждому рынку)	21
2.3.3. Результаты мониторинга удовлетворенности потребителей качеством товаров, работ и услуг на рынках субъекта РФ и состоянием ценовой конкуренции	34
2.3.4. Результаты мониторинга удовлетворенности субъектов предпринимательской деятельности и потребителей товаров, работ и услуг качеством официальной информации о состоянии конкурентной среды на рынках товаров, работ и услуг Томской области по содействию развитию конкуренции, размещаемой Уполномоченным органом и муниципальными образованиями	49

2.3.5. Результаты мониторинга деятельности субъектов естественных монополий на территории субъекта Российской Федерации	50
2.3.5.1. Формирование перечня рынков, на которых присутствуют субъекты естественных монополий	50
2.3.5.2. Мониторинг удовлетворенности качеством товаров, работ и услуг субъектами предпринимательской деятельности, взаимодействующих прямо или косвенно в экономической деятельности с субъектами естественных монополий и потребителей товаров, работ и услуг, предоставляемых субъектами естественных монополий.	51
2.3.5.3. Анализ данных об уровнях тарифов (цен) установленных Департаментом тарифного регулирования Томской области за 2021-2024 годы	54
2.3.5.4. Анализ данных о количестве нарушений субъектами естественных монополий в соответствующих сферах регулирования	56
2.3.5.5. Информация об оценках эффективности реализации инвестиционной программы и отдельных инвестиционных проектов субъектов естественных монополий	56
2.3.5.6. Информация об оказываемых услугах по подключению (технологическому присоединению) к сетям инженерно-технического обеспечения в электронном виде	57
2.3.6. Результаты мониторинга деятельности хозяйствующих субъектов, доля участия Томской области или муниципального образования в которых составляет 50 и более процентов	59
2.3.7. Результаты мониторинга удовлетворенности населения и субъектов малого и среднего предпринимательства деятельностью в сфере финансовых услуг, осуществляемой на территории Томской области	60
2.3.8. Результаты мониторинга доступности для населения и малого и среднего предпринимательства финансовых услуг, оказываемых на территории Томской области.....	62
2.3.9. Результаты мониторинга цен на товары, входящие в перечень отдельных видов социально значимых продовольственных товаров первой необходимости, в отношении которых могут устанавливаться предельно допустимые розничные цены	64
2.3.10. Результаты мониторинга логистических возможностей Томской области.....	67
2.3.11. Результаты мониторинга развития передовых производственных технологий и их внедрения, а также процесса цифровизации экономики и формирования ее новых рынков и секторов	71
2.4. Утверждение перечня товарных рынков	80
2.5. Утверждение плана мероприятий («дорожной карты»).....	80
2.6. Подготовка ежегодного Доклада, подготовленного в соответствии с положениями Стандарта	80
2.7. Создание и реализация механизмов общественного контроля за деятельностью субъектов естественных монополий	81
2.7.1. Сведения о наличии межотраслевого совета потребителей при высшем должностном лице субъекта Российской Федерации.....	81
2.7.2. Внедрение и применение механизма технологического и ценового аудита (далее ТЦА) инвестиционных проектов субъектов естественных монополий и крупных инвестиционных проектов с государственным участием.....	83

2.7.3. Повышение прозрачности деятельности субъектов естественных монополий в Томской области.....	83
Раздел 3. Сведения о достижении значений ключевых показателей развития конкуренции, установленных в плане мероприятий («дорожной карте») по содействию развитию конкуренции в Томской области.....	88
Раздел 4. Сведения о лучших региональных практиках содействия развитию конкуренции.....	109
4.1. Информация о лучших/потенциально региональных практиках, внедренных в Томской области по итогам 2024 года	109
Раздел 5. Сведения об эффекте, достигнутом при внедрении Стандарта	129
5.1. Оценка результатов реализации мероприятий, предусмотренных «дорожной картой» и достигнутый эффект и результаты реализации Стандарта	129
5.2. Оценка результатов системных мероприятий по развитию конкуренции	132
Приложения.....	186

Введение

Распоряжением Правительства Российской Федерации от 17.04.2019 № 768-р утвержден Стандарт развития конкуренции в субъектах Российской Федерации (далее – Стандарт).

Департаментом инвестиционной и промышленной политики Томской области, как уполномоченным исполнительным органом Томской области, координирующим деятельность исполнительных органов Томской области по содействию развитию конкуренции на территории Томской области, во исполнение требований Стандарта подготовлен ежегодный доклад «О состоянии и развитии конкуренции на товарных рынках Томской области в 2024 году» (далее – Доклад).

Подготовка Доклада осуществлялась Департаментом инвестиционной и промышленной политики Томской области при участии исполнительных органов Томской области, органов местного самоуправления Томской области, УФАС России по Томской области, общественных организаций, хозяйствующих субъектов и отраслевых объединений.

Разделы Доклада сформированы согласно требованиям Стандарта (разд. VI, п. 46 Стандарта) и в соответствии с протоколом заседания Экспертного совета по развитию конкуренции в субъектах Российской Федерации при Федеральной антимонопольной службе от 12.12.2024 № 2.

Доклад одобрен и утвержден на заседании рабочей группы по развитию конкуренции в Томской области, протокол от 28.02.2025 № 1 и размещен на сайте: <https://invest.tomsk.gov.ru/vnedrenie-standarta-razvitiya-konkurentsii-v-tomskoj-oblasti>.

Раздел 1. Сведения о внедрении стандарта развития конкуренции в субъектах Российской Федерации

1.1. Решение высшего должностного лица субъекта Российской Федерации о внедрении стандарта развития конкуренции в субъектах Российской Федерации

Внедрение Стандарта на территории Томской области осуществляется в соответствии с распоряжением Губернатора Томской области от 06.02.2015 № 23-р (ред. от 11.12.2015, от 09.03.2016, от 10.02.2017, от 01.03.2018, от 28.12.2019, от 30.12.2021, от 29.04.2022, от 08.09.2023, от 22.02.2024, от 19.07.2024) «О внедрении на территории Томской области Стандарта развития конкуренции в субъектах Российской Федерации».

Размещение в сети Интернет: [https://invest.tomsk.gov.ru/uploads/ckfinder/292/userfiles/files/23-p %20c%20изм.pdf](https://invest.tomsk.gov.ru/uploads/ckfinder/292/userfiles/files/23-p-%20c%20изм.pdf).

Во исполнение Национального плана («дорожной карты») развития конкуренции в Российской Федерации на 2021 - 2025 годы, утвержденного распоряжением Правительства Российской Федерации от 02.09.2021 № 2424-р, утверждено распоряжение Губернатора Томской области от 30.12.2021 № 304-р «Об утверждении Перечня товарных рынков для содействия развитию конкуренции и Плана мероприятий («дорожной карты») по содействию развитию конкуренции в Томской области на 2022 - 2025 годы».

1.2. Информация о реализации проектного подхода при внедрении Стандарта

Стандартом установлено, что «внедрение Стандарта может предусматривать использование проектного подхода, в рамках которого внедрение Стандарта является приоритетным проектом органа исполнительной власти субъекта Российской Федерации».

Внедрение Стандарта на территории Томской области осуществляется с применением не только «проектного», но и «процессного» подхода, поскольку

реализация отдельных мероприятий предполагает неоднократность, повторяемость процессов, что предусмотрено требованиями Стандарта.

Использование «процессного» подхода позволило эффективно реализовать мероприятия по содействию развитию конкуренции в Томской области, активизировать деловую активность, внедрить систему антимонопольного комплаенса.

В то же время будет продолжено применение «проектного» подхода к решению «смежных» (с темой развития конкуренции) вопросов по основным направлениям стратегического развития Томской области, предусмотренным распоряжениями Администрации Томской области от 22.11.2016 № 277-р «О закреплении должностных лиц, ответственных за организацию работы по проектам (программам) Томской области по основным направлениям стратегического развития Томской области». По основным направлениям стратегического развития Томской области приняты соответствующие государственные программы, которые представлены в разделе 1.3 Доклада и направлены на реализацию Указов Президента Российской Федерации от 07.05.2018 № 204 «О национальных целях и стратегических задачах развития Российской Федерации на период до 2024 года», от 07.05.2024 № 309 «О национальных целях развития Российской Федерации на период до 2030 года и на перспективу до 2036 года».

В целях обеспечения совместной реализации Указов Президента РФ от 21.12.2017 № 618 «Об основных направлениях государственной политики по развитию конкуренции» и от 07.05.2018 № 204 «О национальных целях и стратегических задачах развития Российской Федерации на период до 2024 года», в состав проектных комитетов по региональным проектам включен представитель УФАС по Томской области.

1.3. Сведения об источниках финансовых средств, используемых для достижений целей Стандарта

Обеспечение мероприятий по внедрению Стандарта и достижению установленных им целей осуществляется исполнительными органами Томской области за счет средств, предусмотренных на реализацию государственных программ Томской области:

Наименование государственной программы	Объем финансирования, тыс. руб.	
	2023год	2024 год
Государственная программа «Развитие образования Томской области»	194 653,5	206 676,6
Государственная программа «Развитие сельского хозяйства, рынков сырья и продовольствия в Томской области»	131 272,19	109667,78
Государственная программа «Развитие инновационной деятельности и науки в Томской области»	146 863,4	3 109 380,5
Государственная программа «Развитие предпринимательства и повышение эффективности государственного управления социально-экономическим развитием Томской области»	265 489,5	254 684,83
Государственная программа «Охрана окружающей среды, воспроизводство и рациональное использование природных ресурсов» Подпрограмма «Развитие лесного хозяйства на территории Томской области», проектная часть программы «Региональный проект «Сохранение лесов»	1 264 891,5	1 090 448,8

Наименование государственной программы	Объем финансирования, тыс. руб.	
	2023 год	2024 год
Государственная программа «Развитие молодежной политики, физической культуры и спорта в Томской области»	759 211,7	1140789,3
Государственная программа «Развитие транспортной инфраструктуры в Томской области»	14716738,8	18251153,9
Государственная программа «Развитие рынка труда в Томской области»	81 750,3	64 845,4
Государственная программа «Социальная поддержка населения Томской области»	5 463,0	580
Государственная программа «Обеспечение безопасности населения Томской области»	186,5	3050,0
Государственная программа «Развитие коммунальной инфраструктуры в Томской области»	11 190,8	12 605,8
Государственная программа «Улучшение инвестиционного климата и развитие экспорта Томской области»	577 924,0	773 143,3
Государственная программа «Эффективное управление региональными финансами, государственными закупками и совершенствование межбюджетных отношений в Томской области»	17 952,8	20 000,0

В Томской области предпринимаются меры по планомерному увеличению финансирования за счет средств бюджетов всех уровней на развитие частного сектора экономики при одновременном сокращении бюджетных расходов в рыночных отраслях экономики.

Так, в 2024 году объем финансирования по государственным программам, по которым предусмотрена реализация мероприятий, направленных на содействие развитию конкуренции и по государственным программам, реализация которых оказывает влияние на состояние конкуренции на территории Томской области, увеличился.

Здравоохранение. В сфере «Здравоохранение» на состояние конкуренции на территории Томской области оказывает влияние реализация областной Программы государственных гарантий бесплатного оказания гражданам медицинской помощи на территории Томской области (далее - Программа). Рынок медицинских услуг в Томской области представлен медицинскими организациями государственной и частной форм собственности. Объем финансирования медицинских организаций частной формы собственности в общих расходах на реализацию Программы в 2023 году составил 1 706,7 млн. рублей, в 2024 году - 1 471,7 млн. рублей.

Социальная сфера. В рамках реализации в Томской области государственной программы «Социальная поддержка населения Томской области» в части реализации мероприятий по поддержке (стимулированию) негосударственных организаций социального обслуживания и государственной программы «Обеспечение безопасности населения Томской области» объем финансирования в 2024 году составил 2 998,1 тыс. руб.:

Ассоциация «региональное объединение реабилитационных центров Томской области» - 2418,4 тыс. руб.;

Томское региональное отделение «Всероссийское общество глухих» -580,0 тыс. руб.

Образование.

В 2023 году оказана поддержка 15 негосударственным образовательным организациям на сумму 181 942,62 тыс. руб. и 8 индивидуальным предпринимателям на сумму 13 808,97 тыс. руб.

Семеноводство. В рамках государственной программы «Развитие сельского хозяйства, рынков сырья и продовольствия в Томской области», утвержденной постановлением Администрации Томской области от 26.09.2019 № 338а, 34 организациям оказана государственная поддержка на общую сумму 59 314,06 тыс. руб.

Животноводство. В рамках государственной программы «Развитие сельского хозяйства, рынков сырья и продовольствия в Томской области», утвержденной постановлением Администрации Томской области от 26.09.2019 № 338а, оказана поддержка 6 негосударственным организациям на сумму 50 353,728 тыс. руб.:

Племенное животноводство	
ООО «Сибирское молоко»	9469,44
АО «Дубровское»	8 601,6
ООО «ПЗ «Заварзинский»	4 300,8
СПК «Белосток»	7 296
ООО «Агрокомплекс»	4 070,4
КФХ «Летяжье»	3 66,368
СПК «Нелюбино»	12 949,12

Инновационная деятельность и предпринимательство.

Объем финансирования, предоставленный организациям инфраструктуры инновационной деятельности и предпринимательства, направленный на реализацию мероприятий государственных программ «Развитие инновационной деятельности и науки в Томской области», «Развитие предпринимательства и повышение эффективности государственного управления социально-экономическим развитием Томской области», в 2024 году составил:

Некоммерческая организация «Фонд развития бизнеса» - 82 918,7 тыс. руб.;

Автономная некоммерческая организация «Центр инжиниринга и инноваций Томской области» - 23 368,23 тыс. руб.;

Союз «Торгово-промышленная палата Томской области» - 45 950,20 тыс. руб.

Инвестиционная деятельность.

В 2024 году оказана государственная поддержка для финансирования реализации инвестиционных проектов 12 негосударственных организаций на сумму 294 971 346,02 тыс. руб. (в 2023 году поддержка составляла 30 329 090,00 руб.):

Наименование негосударственной организации	Объем финансирования, руб.
ООО «Фирма «Биоветсервис»	577 668,67
ООО «Компания Эскимос» (кредит)	5 000 000,00
ООО «Компания Эскимос» (лизинг)	559 272,87
ИП Гагалинский С.П.	127 753,03
ООО «Лес-экспорт»	4 996 079,83
ООО «Люмена»	44 650,04
АО «ТГОК «Ильменит» (лизинг)	4 980 786,09
АО «ТГОК "Ильменит» (тех.прис.)	1 120 225,19
ООО «СЭТК»	5 000 000,00
ООО «Луквис»	3 890 993,00

ООО «НПО Сибэлектромотор»	236 421,93
ООО «Фаворит»	4 401 491,79
ООО «Контитент-Сервис»	1 050 229,41
ООО «Аэропорт Томск»	262 985 774,17
Итого:	294 971 346,02

1.4. Информация об учете результатов работы органов исполнительной власти субъекта Российской Федерации и органов местного самоуправления по внедрению Стандарта и реализации плана мероприятий («дорожной карты») по содействию развитию конкуренции при принятии решений о поощрении руководителей органов исполнительной власти субъекта Российской Федерации и органов местного самоуправления

Поощрение руководителей исполнительных органов Томской области и органов местного самоуправления Томской области осуществляется на основании Постановления Администрации Томской области от 03.02.2011 № 22а «О Почетной грамоте Администрации Томской области и Благодарности Администрации Томской области».

Решение о поощрении руководителей исполнительных органов Томской области и органов местного самоуправления принимается с учетом:

- ежегодного рейтинга субъектов Российской Федерации по уровню содействия развитию конкуренции, утверждаемого решением Федеральной антимонопольной службы Российской Федерации;

- ежегодного рейтинга оценки деятельности муниципальных образований Томской области по содействию развитию конкуренции и обеспечению условий для благоприятного инвестиционного климата на территории Томской области.

Кроме того, учет результатов работы исполнительных органов Томской области и органов местного самоуправления Томской области, в том числе по внедрению Стандарта и реализации плана мероприятий («дорожной карты») по содействию развитию конкуренции за 2024 год будет осуществляться с учетом оценки эффективности деятельности органов исполнительной власти субъектов Российской Федерации, проводимой Минэкономразвития России в соответствии с приказом от 17.10.2019 № 670.

1.5. Информация об определенных в органах исполнительной власти субъекта Российской Федерации должностных лиц с правом принятия управленческих решений, занимающих должности не ниже заместителя руководителя, ответственных за координацию вопросов содействия развитию конкуренции, а также структурных подразделений, ответственных за разработку и реализацию планов мероприятий («дорожных карт») по содействию развитию конкуренции в подведомственной сфере деятельности с внесением соответствующих обязанностей в должностные регламенты и положения о структурных подразделениях

В Томской области выполнено требование об определении в региональных исполнительных органах должностных лиц с правом принятия управленческих решений, занимающих должности не ниже заместителя руководителя, ответственных за координацию вопросов содействия развитию конкуренции, а также структурных подразделениях, ответственных за разработку и реализацию плана мероприятий («дорожной карты») по содействию развитию конкуренции в подведомственной сфере деятельности, с внесением соответствующих обязанностей в должностные регламенты и положения.

ФИО	Должность	Реквизиты документа, в соответствии с которым внесены изменения в должностные регламенты	Реквизиты документа, в соответствии с которым внесены изменения в положения о структурном подразделении
Потёмкин Василий Владимирович	Заместитель Губернатора Томской области по промышленности, инвестиционной политике и имущественным отношениям – руководитель Рабочей группы по развитию конкуренции в Томской области	Распоряжение Губернатора Томской области от 29.04.2013 № 163-р «Об утверждении Положения о заместителе Губернатора Томской области по экономике, инвестиционной политике и имущественным отношениям»	Распоряжение Губернатора Томской области от 05.12.2023 № 355-р «О внесении изменений в распоряжение Губернатора Томской области от 29.04.2013 № 163-р и о признании утратившими силу отдельных распоряжений Губернатора Томской области и отдельных положений некоторых распоряжений Губернатора Томской области»
Войко Ирина Евгеньевна	Председатель комитета по регуляторной политике Департамента инвестиционной и промышленной политики Томской области	Должностной регламент государственного гражданского служащего Томской области, замещающего должность председателя комитета по регуляторной политике Департамента инвестиционной и промышленной политики Томской области (утвержден начальником Департамента	Распоряжение Департамента инвестиционной и промышленной политики Томской области от 27.11.2024 № 86-р «Об утверждении Положений о структурных подразделениях Департамента инвестиционной и промышленной политики Томской области и о признании утратившими силу

ФИО	Должность	Реквизиты документа, в соответствии с которым внесены изменения в должностные регламенты	Реквизиты документа, в соответствии с которым внесены изменения в положения о структурном подразделении
		инвестиционной и промышленной политики Томской области «11» октября 2024 года)	отдельных распоряжений Департамента инвестиций Томской области»
Верюжская Ольга Владиславовна	Заместитель начальника департамента - председатель комитета организационно - правового обеспечения в Департаменте лицензирования и регионального государственного контроля Томской области	Изменения утверждены начальником Департамента лицензирования и регионального государственного контроля Томской области (редакция от 09.03.2021)	пункт 8 постановления Губернатора Томской области от 11.02.2021 № 10 «Об утверждении Положения о Департаменте лицензирования и регионального государственного контроля Томской области»
Гынгазова Елена Витальевна	Заместитель начальника департамента, председатель комитета правового и информационно-аналитического обеспечения	Изменение в Должностной регламент государственного гражданского служащего Томской области, замещающего должность заместителя начальника департамента, председателя комитета правового и информационно-аналитического обеспечения Департамента ветеринарии Томской области (утверждено начальником Департамента ветеринарии Томской	Распоряжение Департамента ветеринарии Томской области от 17.05.2022 № 93/1 «О внесении изменения в распоряжение Департамента ветеринарии Томской области от 17.09.2018 № 1/1»

ФИО	Должность	Реквизиты документа, в соответствии с которым внесены изменения в должностные регламенты	Реквизиты документа, в соответствии с которым внесены изменения в положения о структурном подразделении
		области 17.05.2022)	
Костырева Ирина Михайловна	Заместитель начальника Департамента социальной защиты населения Томской области	Изменения утверждены начальником Департамента социальной защиты населения Томской области	Постановление Губернатора Томской области от 06.12.2018 № 107
Назаров Игорь Владимирович	Заместитель начальника Департамента транспорта, дорожной деятельности и связи Томской области	Изменения утверждены начальником Департамента транспорта, дорожной деятельности и связи Томской области 27.12.2023	Постановление Губернатора Томской области от 16.10.2018 № 90 «О внесении изменения в постановление Губернатора Томской области от 09.01.2013 № 1»
Козлова Олеся Михайловна	Заместитель начальника Департамента строительства Томской области	Распоряжение Департамента строительства Томской области от 24.01.2025 № 12 «Об определении должностного лица ответственного за координацию вопросов содействия развитию конкуренции в сфере строительства»	Постановление Губернатора Томской области от 11.12.2018 № 110 «О внесении изменения в постановление Губернатора Томской области от 12.03.2013 № 26»
Савенко Александр Валентинович	Заместитель начальника Департамента - председатель комитета по производству Департамента по социально-экономическому развитию села Томской области	Распоряжение Департамента по социально-экономическому развитию села Томской области от 28.12.2019 № 156	Постановление Губернатора Томской области от 21.12.2018 № 115
Сизухина Маргарита	Заместитель начальника	Распоряжение Департамента	Распоряжение Департамента

ФИО	Должность	Реквизиты документа, в соответствии с которым внесены изменения в должностные регламенты	Реквизиты документа, в соответствии с которым внесены изменения в положения о структурном подразделении
Владимировна	Департамента государственного заказа Томской области	государственного заказа Томской области от 04.12.2023 № 215-р	государственного заказа Томской области от 06.07.2023 № 131-р
Стуканов Алексей Александрович	Начальник Департамента международных и региональных связей Администрации Томской области	-	Постановление Губернатора Томской области от 28.12.2018 N 118 «О внесении изменения в постановление Губернатора Томской области от 17.11.2008 N 117»
Суходолов Сергей Михайлович	Заместитель начальника Департамента - председатель комитета регулирования рыболовства и рационального использования водных биоресурсов Департамента охотничьего и рыбного хозяйства Томской области	Внесены изменения в Должностной регламент государственного гражданского служащего Томской области, замещающего должность заместителя начальника департамента - председателя комитета регулирования рыболовства и рационального использования водных биоресурсов Департамента охотничьего и рыбного хозяйства Томской области (изменения внесены 01.03.2021г.)	Внесены изменения в Должностной регламент государственного гражданского служащего Томской области, замещающего должность заместителя начальника департамента - председателя комитета регулирования рыболовства и рационального использования водных биоресурсов Департамента охотничьего и рыбного хозяйства Томской области (изменения

ФИО	Должность	Реквизиты документа, в соответствии с которым внесены изменения в должностные регламенты	Реквизиты документа, в соответствии с которым внесены изменения в положения о структурном подразделении
			внесены (01.03.2021г.)
Сухорослова Анна Николаевна	Консультант - юрисконсульт планово-экономического комитета Департамента образования Томской области	Изменения внесены с соответствии с частью 2 пункта 5 стандарта развития конкуренции в субъектах Российской Федерации, утвержденного распоряжением Правительства Российской Федерации от 17.04.2019 № 768-р «Об утверждении стандарта развития конкуренции в субъектах Российской Федерации» и письмом Департамента экономики Администрации Томской области от 23.12.2019 № 10-1468 «О внесении изменений в должностные регламенты»	Постановление Губернатора Томской области от 06.12.2018 № 102 «О внесении изменения в постановление Губернатора Томской области от 25.08.2014 № 63» дополняет пунктом 3-1 Положение о Департаменте образования Томской области, утвержденное постановлением Губернатора Томской области от 25.08.2014 № 63 «Об утверждении Положения о Департаменте образования Томской области»
Фарахова Анна Ивановна	Заместитель начальника Департамента по управлению государственной собственностью Томской области	Изменения к должностному регламенту утверждены начальником Департамента по управлению государственной собственностью Томской области от 27.12.2023	Постановление Губернатора Томской области от 29.12.2018 № 120 «О внесении изменений в отдельные постановления Губернатора Томской области, Главы Администрации (Губернатора)

ФИО	Должность	Реквизиты документа, в соответствии с которым внесены изменения в должностные регламенты	Реквизиты документа, в соответствии с которым внесены изменения в положения о структурном подразделении
			Томской области»
Шарпило Вера Владимировна	Начальник отдела государственного заказа и закупок Департамента образования Томской области	В соответствии с пунктом 3-1 Положения Департамента Департаментом и работником, замещающим должность начальника отдела государственного заказа и закупок Департамента образования Томской области, подписано дополнительное соглашение от 05.09.2022 являющееся приложением к трудовому договору от 21.04.2014 № 02/14, которым определены должностные обязанности по указанной должности.	Постановление Губернатора Томской области от 06.12.2018 № 102 «О внесении изменения в постановление Губернатора Томской области от 25.08.2014 № 63» дополняет пунктом 3-1 Положение о Департаменте образования Томской области, утвержденное постановлением Губернатора Томской области от 25.08.2014 № 63 «Об утверждении Положения о Департаменте образования Томской области»
Феденёв Александр Михайлович	Заместитель Губернатора – начальник Департамента финансов Томской области	Постановление Губернатора Томской области от 29 декабря 2018 г. № 120 «О внесении изменений в отдельные постановления Губернатора Томской области, Главы Администрации (Губернатора) Томской области	Постановление Губернатора Томской области от 12 февраля 2008 г. № 16 «Об утверждении Положения о Департаменте финансов Томской области»

Раздел 2. Сведения о реализации составляющих Стандарта

В соответствии с распоряжением Губернатора Томской области от 06.02.2015 № 23-р «О внедрении на территории Томской области Стандарта развития конкуренции в субъектах Российской Федерации» в Томской области сформирована вся необходимая нормативная правовая база внедрения Стандарта в соответствии с требованиями федерального законодательства и обеспечивается реализация всех составляющих Стандарта.

2.1. Сведения о заключенных соглашениях (меморандумах) по внедрению Стандарта между органами исполнительной власти субъекта Российской Федерации и органами местного самоуправления (далее - соглашения)

Общее число муниципальных образований в Томской области	135 4 городских округа 16 муниципальных районов, в состав которых входят: 3 городских поселения; 112 сельских поселений
Количество муниципальных образований, с органами местного самоуправления которых заключены соглашения	20 4 городских округа; 16 муниципальных районов Таким образом, обеспечен 100% охват муниципальных образований при взаимодействии с органами местного самоуправления по внедрению Стандарта
Наименование органов власти субъекта Российской Федерации и органов местного самоуправления, между которыми заключались соглашения, а также наименования иных организаций, участвующих в соглашениях	Соглашения заключены между Администрацией Томской области и администрациями муниципальных районов, городских округов
Даты заключения соглашений	08.07.2019 – с МО «Зырянский район» 16.09.2019 – заключены соглашения с 18 остальными муниципальными образованиями 20.12.2019 – с МО «Город Томск»
Адрес размещения соглашений в сети Интернет	https://invest.tomsk.gov.ru/vnedrenie-standarta-razvitiya-konkurentsii-v-munitsipalnyh-obrazovaniyah-tomskoj-oblasti

В рамках исполнения вышеуказанных соглашений всеми органами местного самоуправления Томской области в 2022 году разработаны муниципальные «дорожные карты» и актуализированы в 2024 году, утверждены перечни товарных рынков для содействия развитию конкуренции и мероприятия по содействию развитию конкуренции на товарных рынках на период до 2025 года. В 2024 году обеспечивалась реализация указанных дорожных карт.

Кроме того, все органы местного самоуправления Томской области являются соисполнителями мероприятий регионального плана мероприятий («дорожной карты»)

по содействию развитию конкуренции в Томской области.

Количество товарных рынков, включенных в «дорожную карту», а также выполнение мероприятий по содействию развитию конкуренции учитывается при составлении рейтинга муниципальных образований Томской области.

Во всех органах местного самоуправления Томской области разработаны и обеспечена работа по реализации «дорожных карт» на период 2022-2025 годы.

2.2. Определение органа исполнительной власти субъекта Российской Федерации, уполномоченного содействовать развитию конкуренции в субъекте Российской Федерации в соответствии со Стандартом (далее - Уполномоченный орган)

Наименование Уполномоченного органа в субъекте Российской Федерации	Департамент инвестиционной и промышленной политики Томской области
Реквизиты документа, в соответствии с которым был назначен Уполномоченный орган: тип документа, дата принятия, номер и ссылка на документ в информационно-телекоммуникационной сети «Интернет»	Распоряжение Губернатора Томской области от 06.02.2015 № 23-р (ред. от 11.12.2015, от 09.03.2016, от 10.02.2017, от 01.03.2018, от 28.12.2019, 30.12.2021, 29.04.2022, 08.09.2023, от 22.02.2024, от 19.07.2024) «О внедрении на территории Томской области Стандарта развития конкуренции в субъектах Российской Федерации» https://invest.tomsk.gov.ru/vnedrenie-standarta-razvitija-konkurentsii-v-munitsipalnyh-obrazovaniyah-tomskoj-oblasti
Фамилия, имя и отчество, должность лица (не ниже заместителя руководителя) Уполномоченного органа, ответственного за координацию вопросов содействия развития конкуренции	Бородулин Георгий Александрович – начальник Департамента инвестиционной и промышленной политики Томской области
Реквизиты документа, в соответствии с которым внесены изменения в должностные обязанности лица, ответственного за координацию вопросов содействия развитию конкуренции: тип документа, дата принятия, номер и ссылка на документ в информационно-телекоммуникационной сети «Интернет»	Постановление Губернатора Томской области от 27.12.2012 № 190 «Об утверждении Положения о Департаменте инвестиционной и промышленной политики Томской области» https://invest.tomsk.gov.ru/Polnomochiya
Реквизиты документа, в соответствии с которым внесены изменения в положения структурных подразделений Уполномоченного органа, ответственных за координацию вопросов содействия развитию конкуренции: тип документа, дата принятия, номер и ссылка на документ в информационно-	Постановление Губернатора Томской области от 27.12.2012 № 190 «Об утверждении Положения о Департаменте инвестиционной и промышленной политики Томской области» https://invest.tomsk.gov.ru/Polnomochiya

2.2.1. Сведения о проведенных в отчетном периоде обучающих мероприятиях и тренингах для органов местного самоуправления по вопросам содействия развитию конкуренции

В связи с организационно-штатными изменениями, а именно передачей от Департамента по развитию инновационной и предпринимательской деятельности Томской области Департаменту инвестиционной и промышленной политики Томской области функций уполномоченного органа, координирующего деятельность по содействию развитию конкуренции на территории Томской области, обучающие мероприятия по вопросам содействия развитию конкуренции не проводились.

Для органов местного самоуправления Томской области проводились обучающие мероприятия силами Автономной некоммерческой организации дополнительного профессионального образования Институт повышения квалификации «ПРОФЕССИОНАЛ» в периоды с 08.04.2024 по 26.04.2024 и с 7.10.2024 – 25.10.2024 по теме «Контрактная система в сфере закупок товаров, работ и услуг для обеспечения государственных и муниципальных нужд». Обучение охватило 44 человека из 20 муниципальных образований.

Помимо обучающих мероприятий, на официальном сайте Уполномоченного органа по развитию конкуренции в Томской области указан телефон «горячей линии», по которому оказывается консультативная и методологическая поддержка по вопросам, возникающим при внедрении Стандарта развития конкуренции <https://invest.tomsk.gov.ru/razvitie-konkurentsii>.

2.2.2. Формирование рейтинга муниципальных образований по содействию развитию конкуренции и обеспечению условий для формирования благоприятного инвестиционного климата, предусматривающего систему поощрений (далее – Рейтинг МО)

В 2024 году была проведена работа по формированию рейтинга муниципальных образований по содействию развитию конкуренции и обеспечению условий для благоприятного инвестиционного климата в рамках распоряжения Губернатора Томской области от 06.02.2015 № 23-р «О внедрении на территории Томской области Стандарта развития конкуренции в субъектах Российской Федерации».

Показатели формирования рейтинга муниципальных образований Томской области в части их деятельности по содействию развитию конкуренции разработаны Департаментом инвестиционной и промышленной политики Томской области и размещены <https://invest.tomsk.gov.ru/vnedrenie-standarta-razvitija-konkurentsii-v-munitsipalnyh-obrazovaniyah-tomskoj-oblasti>.

По итогам 2024 года рейтинг муниципальных образований Томской области в части их деятельности по содействию развитию конкуренции будет сформирован в срок до 1 марта. Муниципальные образования, занявшие 1-3 места в рейтинге включительно, будут награждены благодарственными письмами заместителя Губернатора Томской области по промышленности, инвестиционной политике и имущественным отношениям.

Размещение в сети Интернет: <https://invest.tomsk.gov.ru/vnedrenie-standarta-razvitija-konkurentsii-v-tomskoj-oblasti>.

Внедренная в Томской области система мотивации органов местного самоуправления позволила существенно повысить эффективность их работы по содействию развитию конкуренции.

Кроме того, всеми органами местного самоуправления Томской области утверждены и реализуются планы мероприятий («дорожные карты») по содействию развитию конкуренции в муниципальных образованиях, в том числе на выбранных ими приоритетных рынках товаров, работ и услуг.

2.2.3. Формирование коллегиального органа при высшем должностном лице субъекта Российской Федерации по вопросам содействия развитию конкуренции (далее - Коллегиальный орган)

Коллегиальным органом по вопросам содействия развитию конкуренции в Томской области является рабочая группа по развитию конкуренции в Томской области при Совете по улучшению инвестиционного климата в Томской области (далее – Рабочая группа), состав и положение которой утверждены распоряжением Губернатора Томской области от 11.08.2008 № 269-р «О Совете по улучшению инвестиционного климата в Томской области».

Размещение в сети Интернет: <https://invest.tomsk.gov.ru/vnedrenie-standarta-razvitija-konkurentsii-v-tomskoj-oblasti>

Распоряжением Губернатора Томской области от 11.08.2008 № 269-р утвержден состав Рабочей группы по развитию конкуренции в Томской области, а также Положение о Рабочей группе.

В соответствии с пунктом 14 Стандарта в состав Рабочей группы по развитию конкуренции включены представители следующих организаций:

- Администрация Томской области;
- Ассоциация «Совет муниципальных образований Томской области»;
- НИИ кардиологии ФГБНУ «Томский национальный исследовательский медицинский центр Российской академии наук»;
- Ассоциация инновационного развития АПК Томской области;
- Томская ассоциация пищевиков;
- ООО «НПО «ТОМЭКО»;
- Ассоциация «Союз лесопромышленников и лесозэкспортеров Томской области»;
- Томское региональное отделение Общероссийской общественной организации «Деловая Россия».

В соответствии с пунктом 15 Стандарта в состав рабочей группы по развитию конкуренции, учитывая специфику Томской области включен председатель Ассоциации «Союза лесопромышленников и лесозэкспортеров Томской области».

В соответствии с пунктом 16 Стандарта в состав рабочей группы по развитию конкуренции включены представители следующих организаций:

- Управление Федеральной антимонопольной службы по Томской области;
- Уполномоченный по защите прав предпринимателей в Томской области;
- Уполномоченный по правам человека в Томской области;
- Отделение по Томской области Сибирского главного управления Центрального Банка Российской Федерации.

В течение 2024 года состоялось 3 заседания Рабочей группы по развитию конкуренции в Томской области:

Протокол заседания от 29.02.2024 № 1

https://invest.tomsk.gov.ru/uploads/ckfinder/286/userfiles/files/04_03.pdf

Протокол заседания от 01.04.2024 № 2

<https://invest.tomsk.gov.ru/uploads/ckfinder/286/userfiles/files/Протокол%20№2.pdf>

Протокол заседания от 11.11.2024 № 3

2.3. Результаты ежегодного мониторинга состояния и развития конкуренции на товарных рынках субъекта Российской Федерации

Губернатором Томской области заключены соглашения с высшими должностными лицами субъектов Российской Федерации, имеющих общие территориальные границы:

- Соглашение между Томской и Кемеровской областями о сотрудничестве в торгово-экономической, научно-технической, социально-культурной и иных сферах от 18.03.2019;

- Соглашение о торгово-экономическом, научно-техническом и культурном сотрудничестве между Томской областью и Красноярским краем от 04.12.2009 № 99;

- Соглашение о торгово-экономическом, научно-техническом, социальном и культурном сотрудничестве между Администрацией Томской области и Правительством Новосибирской области от 21.05.2010 № 37/47;

- Соглашение между Правительством Омской области и Администрацией Томской области о сотрудничестве в экономической, научно-технической, социальной и гуманитарной сферах от 20.09.2004 № 115;

- Соглашение о торгово-экономическом, научно-техническом и культурном сотрудничестве между Томской областью и Ханты-Мансийским автономным округом от 03.04.2002 № 37.

Соглашения предусматривают взаимодействие представителей региональных органов исполнительной власти, банков, инфраструктуры поддержки субъектов малого и среднего предпринимательства, иных финансовых организаций в сфере поддержки и развития предпринимательства, диверсификации промышленного производства, развития наукоемких технологий и производства социально значимой и конкурентоспособной продукции.

В рамках указанных Соглашений разработаны и утверждены Планы совместных действий, которые включают в себя мероприятия, в том числе, по проведению исследований межрегиональных границ товарных рынков.

При проведении исследования территориальных границ, также отмечено, что удаленность территории Томской области от основных магистральных и транзитных маршрутов перевозок влечет определенные трудности с развитием логистических возможностей Томской области.

Ежегодный мониторинг состояния и развития конкуренции на товарных рынках субъекта Российской Федерации (далее - Мониторинг конкуренции), проведенный на территории Томской области в 2024 году, включил в себя все разделы исследования, предусмотренные пунктом 39 Стандарта.

При проведении Мониторинга конкуренции использованы:

а) результаты опросов субъектов предпринимательской деятельности, экспертов, а также потребителей товаров, работ и услуг;

б) сведения из обращений субъектов предпринимательской деятельности, экспертов, потребителей товаров, работ и услуг, касающиеся качества конкурентной среды, в органы исполнительной власти Томской области;

в) информация о результатах деятельности территориальных органов федеральных органов исполнительной власти, в том числе Федеральной антимонопольной службы, Федеральной налоговой службы, Федеральной службы государственной статистики, Федеральной службы государственной регистрации, кадастра и картографии, Федеральной службы по надзору в сфере защиты прав потребителей и благополучия человека,

Федеральной службы по ветеринарному и фитосанитарному надзору, Федеральной службы по надзору в сфере здравоохранения, Федеральной службы по надзору в сфере транспорта, Федеральной службы по надзору в сфере связи, информационных технологий и массовых коммуникаций;

г) информация о результатах общественного контроля за деятельностью субъектов естественных монополий;

д) информация Отделения по Томской области Сибирского главного управления Центрального банка Российской Федерации.

2.3.1. Результаты анализа ситуации на товарных рынках для содействия развитию конкуренции в Томской области

В соответствии с Единой методикой мониторинга состояния и развития конкуренции на товарных рынках субъекта Российской Федерации, утвержденной приказом Минэкономразвития России от 11.03.2020 № 130 (далее – Единая методика):

1) обеспечен охват анкетированием 458 субъектов предпринимательства, в том числе 288 индивидуальных предпринимателей;

Пропорции опрашиваемых представителей субъектов хозяйственной деятельности по видам экономической деятельности и по категориям бизнеса (выборка) рассчитаны с учетом Единой методики.

Конкурентная ситуация на рынке отражается не только на субъектах предпринимательской деятельности, но и на потребителях. Важная часть исследования – анализ восприятия потребителями изменения качества и доступности, а также уровня цен на продукты и услуги.

2) обеспечен охват анкетированием 1931 человек – потребителей товаров, работ и услуг (жителей Томской области).

Объем выборки определен с учетом Единой методики. Исследование субъектов предпринимательства и потребителей Томской области осуществлялось посредством онлайн анкетирования в сети «Интернет» на официальной странице сайта уполномоченного органа.

Анализ ситуации на товарных рынках для содействия развитию конкуренции выполнен в отношении 37 товарных рынков, перечень которых утвержден распоряжением Губернатора Томской области от 30.12.2021 № 304-р «Об утверждении Перечня товарных рынков для содействия развитию конкуренции и Плана мероприятий («дорожной карты») по содействию развитию конкуренции в Томской области на 2022 - 2025 годы». Результаты анализа представлены в п. 2.3.2, 2.3.3, 2.3.7, 2.3.8 Доклада.

2.3.2. Результаты мониторинга наличия (отсутствия) административных барьеров и оценки состояния конкурентной среды субъектами предпринимательской деятельности (с указанием числа респондентов, участвующих в опросах по каждому рынку)

Мониторинг наличия (отсутствия) административных барьеров и оценки состояния конкурентной среды осуществлялся путем анализа результатов опросов субъектов предпринимательской деятельности на территории Томской области.

В соответствии с Единой методикой были разработаны анкеты для оценки состояния и развития конкуренции и уровня административных барьеров на товарных рынках Томской области.

Анкетированием была охвачена вся территория Томской области, организационная работа проводилась в 16 муниципальных районах и 4 городских округах. В проведении опросов были задействованы органы местного самоуправления в соответствии

с заключенными соглашениями о взаимодействии при внедрении Стандарта развития конкуренции, а также организации инфраструктуры поддержки предпринимательства.

В опросе субъектов предпринимательской деятельности приняло участие **458 респондентов**, осуществляющих свою деятельность на 37 товарных рынках, включенных в «дорожную карту» по содействию развитию конкуренции в Томской области. Доля опрошенных субъектов предпринимательской деятельности в общем количестве хозяйствующих субъектов Томской области составила 2%.

Сбор информации произведен по структурированным анкетам с условным разделением выборки на крупные, средние, малые и микропредприятия.

Выборка исследования среди опрошенных респондентов составила:

62,9% - индивидуальные предприниматели;

31,9% - юридические лица;

5,2% - крестьянско-фермерские хозяйства, кооперативы и пр.

Основную их часть составили:

85,2% - микропредприятия, т.е. субъекты предпринимательской деятельности с годовым доходом до 120 млн. руб.;

9,6% - малые предприятия с годовым доходом от 120 до 800 млн. руб.;

3,7% - средние предприятия с годовым доходом от 800 до 2000 млн. рублей;

1,5% - крупные предприятия с годовым доходом более 2000 млн. рублей.

Основная часть субъектов предпринимательской деятельности, принявших участие в опросе, работают на конкурентных рынках:

- от четырех и более конкурентов – ответили 26,2 % опрошенных;
- от 1 до 3-х конкурентов – ответили 29,7% респондентов;
- большое количество конкурентов – ответили 21,8% опрошенных;
- Затруднились ответить – 13,6% опрошенных;

Доля тех кто ощущает отсутствие конкуренции, по сравнению с 2023 годом уменьшилась с 21% до 8,7%.

Наиболее сильное влияние конкуренции испытывает бизнес на следующих товарных рынках:

- оказания услуг по перевозке пассажиров автомобильным транспортом по межмуниципальным маршрутам регулярных перевозок;
- добычи общераспространённых полезных ископаемых на участках недр местного значения;
- жилищного строительства;
- медицинских услуг.

Наименее развита конкуренция, по мнению субъектов предпринимательской деятельности, принимающих участие в опросе, на рынках:

- переработки водных биоресурсов.
- услуг по сбору и транспортированию твердых коммунальных отходов;
- дорожной деятельности (за исключением проектирования);
- обработки древесины и производства изделий из дерева;

Сокращение числа конкурентов отметили 9,3% опрошенных представителей бизнеса (в 2023 году - 5%, в 2022 году -6%). 36,4% опрошенных отметили, что за последние 3 года количество конкурентов увеличилось, 31% – что не изменилось (в 2023 году 44% и 30% соответственно).

Респонденты отметили увеличение количества конкурентов на следующих товарных рынках:

- переработки водных биоресурсов;

- услуг по сбору и транспортированию твердых коммунальных отходов;
- добычи общераспространённых полезных ископаемых на участках недр местного значения;
- производства бетона;
- оказания услуг по ремонту автотранспортных средств.

В сегменте микропредприятий уменьшилось число респондентов, имеющих большое количество поставщиков и составило 13,8% (в 2023 году -17%). Доля респондентов имеющих 4 и более поставщиков составило 27,1%, единственного поставщика закупаемого товара (работы, услуги) составило 16,4%.

В сегменте малых предприятий число респондентов имеющих 4 и более поставщика составило 47,7%, при этом доля респондентов имеющих 2-3 поставщика незначительно увеличилась и составила 29,5% (в 2023 году – 30%). Доля респондентов, имеющих большое количество составила 15,9% (в 2022 году - 13%, в 2023 году -17%). Число респондентов, имеющих единственного поставщика, составила 6,8%.

В сегменте средних предприятий сократилось число респондентов, имеющих единственного поставщика составило 5,9% и большое количество поставщиков составило 23,5%. Число респондентов, имеющих 4 и более поставщиков составило 41,2%. Число респондентов имеющих 2-3 поставщика составило 29,4%.

В сегменте крупных предприятий отсутствуют респонденты, имеющие 2-3 поставщика. Доля респондентов имеющих 4 и более поставщика составила 57,1%. Доля респондентов, имеющих большое число поставщиков составила 14,3% опрошенных. Доля респондентов, имеющих единственного поставщика составила 28,6%.

На вопрос о мерах повышения конкурентоспособности, которые предпринимались за последние 3 года в организациях, были получены следующие результаты:

- новые способы продвижения продукции – 30%;
- обучение и переподготовка персонала – 26%;
- повышение качества и снижение цены – 12%;
- приобретение технического оборудования – 10%;
- развитие и расширение системы представительств – 4%;
- не предпринималось никаких действий – 17%.

На протяжении 2019-2023 годов среди наиболее существенных административных барьеров участники опроса называли высокие налоги.

В 2024 году доля таких ответов уменьшилась по отношению к указанному периоду и составила – 36,6% (в 2023 году – 51%).

Доля тех, кто считает, что какие-либо ограничения для бизнеса отсутствуют сократилась до 20,5% (в 2023 году – 30%).

На вопрос о возможностях недискриминационного доступа на товарные рынки, появления новых хозяйствующих субъектов и начала осуществления ими предпринимательской деятельности 45,6% респондентов ответили, что барьеры отсутствуют (в 2023 году – 30%).

В 2024 году увеличилась доля респондентов считающих преодолимыми административные барьеры для открытия нового бизнеса на представляемом ими рынке в той или иной мере считают 35,5% респондентов (29% в 2023 году). Число респондентов, которые считают административные барьеры труднопреодолимыми по сравнению с 2023 годом увеличилось и составило 18,8% (в 2023 году – 4%).

В разрезе сегментов бизнеса 48,2% респондентов, представляющих микропредприятия, отметили отсутствие административных барьеров (в 2023 году – 29%). В сегменте малых предприятий отсутствие административных барьеров отметили 34% респондентов.

Преодолимыми административные барьеры для открытия нового бизнеса считают 38,6% респондентов малых предприятий (в 2023 году – 38%) и 30% респондентов из сегмента микропредприятий (в 2023 году- 29%).

Уменьшилась доля респондентов, которые считают, что ситуация по преодолению административных барьеров за последние 3 года улучшается или остается благоприятной и составила 7,4 % (в 2023 году - 32%), 13,7% считают, что ситуация с административными барьерами не изменилась. Количество респондентов убежденных, что ситуация ухудшается по сравнению с 2023 годом уменьшилось до 2,6% (в 2023 году - 8%). Между тем 46,5% участников опроса затруднились ответить на этот вопрос.

В разрезе сегментов бизнеса 46,1% респондентов, представляющих микро предприятия, затруднились ответить на вопрос об изменении уровня административных барьеров за последние 3 года. Аналогичные ответы получены от 56,8% респондентов в сегменте малых предприятий, 41,2% средних предприятий и 14,3% крупных предприятий, участвовавших в опросе.

Деятельность органов власти по поддержке бизнеса 83,4% опрошенных оценили положительно.

Наличие жалоб и обращений потребителей в надзорные органы, исполнительные органы Томской области

Сведения о характеристике конкурентной среды и количестве обращений в разрезе товарных рынков, полученные от Управления Федеральной антимонопольной службы по Томской области, представлены в следующей таблице:

№	Наименование рынка	Географические границы рынка	ННІ	СР-3	Характеристика рынка	Число обращений в 2023 году
1.	Рынок услуг дошкольного образования	Томская область			Рынок с развитой конкуренцией (за исключением сельских районов), потенциал развития умеренный	0
2.	Рынок услуг общего образования	Томская область			Рынок с развитой конкуренцией (за исключением сельских районов), потенциал развития умеренный	0
3.	Рынок услуг среднего профессионального образования	Томская область			Рынок с неразвитой конкуренцией, потенциал развития умеренный	0
4.	Рынок услуг дополнительного образования детей	Томская область			Рынок с недостаточно развитой конкуренцией (за исключением сельских районов), потенциал развития	0

№	Наименование рынка	Географические границы рынка	ННІ	CR-3	Характеристика рынка	Число обращений в 2023 году
					умеренный	
5.	Рынок медицинских услуг	г. Томск, Северск, Томский район Томская область (остальные муниципальные образования)			Рынок с развитой конкуренцией (за исключением сельских районов), потенциал развития умеренный	0
6.	Рынок услуг розничной торговли лекарственными препаратами, медицинскими изделиями и сопутствующими товарами	г. Томск, ЗАТО Северск Томская область (остальные муниципальные образования)			Рынок с развитой конкуренцией Рынок с неразвитой конкуренцией, потенциал развития умеренный	0
7.	Рынок психолого-педагогического сопровождения детей с ограниченными возможностями здоровья	Томская область			Рынок с неразвитой конкуренцией, потенциал развития умеренный	0
8.	Рынок социальных услуг	Томская область			Рынок с неразвитой конкуренцией, потенциал развития умеренный	0
9.	Рынок ритуальных услуг	г. Томск, ЗАТО Северск Томская область (остальные муниципальные образования)	4728,5837	88,15	Рынок с неразвитой конкуренцией, с низкими перспективами развития конкуренции	36

№	Наименование рынка	Географические границы рынка	ННІ	CR-3	Характеристика рынка	Число обращений в 2023 году
10.	Рынок теплоснабжения (производство тепловой энергии)	г. Томск ЗАТО Северск Томская область (остальные муниципальные образования)	4796,37 9681,42	98,75 100	Рынок с неразвитой конкуренцией, с низкими перспективами развития конкуренции	18
11.	Рынок услуг по сбору и транспортированию твердых коммунальных отходов	Зона № 1 Зона № 2 Зона № 4 Зона № 5 Зона № 6 Зона № 7 Зона № 8	5102,3976	100	Рынки с неразвитой конкуренцией из-за утвержденной территориальной схемы	4
12.	Рынок выполнения работ по благоустройству городской среды	Томская область			Рынок с развитой конкуренцией, потенциал развития умеренный	0
13.	Рынок выполнения работ по содержанию и текущему ремонту общего имущества собственников помещений в многоквартирном доме	Томск и города, за исключением г. Кедрового Сельские районы			Рынок с развитой конкуренцией Рынок с неразвитой конкуренцией, потенциал развития низкий	0
14.	Рынок купли-продажи электрической энергии (мощности) на розничном рынке электрической энергии (мощности)	г. Томск, Северск, Томский район Томская область (остальные муниципальные образования)	3553	88,73	Рынки с неразвитой конкуренцией из-за утвержденной территориальной схемы	25

№	Наименование рынка	Географические границы рынка	ННІ	CR-3	Характеристика рынка	Число обращений в 2023 году
15.	Рынок производства электрической энергии (мощности) на розничном рынке электрической энергии (мощности), включая производство электрической энергии (мощности) в режиме когенерации	г. Томск, Северск, Томский район Томская область (остальные муниципальные образования)			Рынок с неразвитой конкуренцией, с потенциалом развития конкуренции	99
16.	Рынок оказания услуг по перевозке пассажиров автомобильным транспортом по муниципальным маршрутам регулярных перевозок	г. Томск, Северск, Томский район Томская область (остальные муниципальные образования)			Рынок с недостаточно развитой конкуренцией, высокая вероятность снижения уровня развития конкуренции	4
17.	Рынок оказания услуг по перевозке пассажиров автомобильным транспортом по межмуниципальным маршрутам регулярных перевозок	Томская область			Рынок с неразвитой конкуренцией, потенциал развития конкуренции низкий	0
18.	Рынок оказания услуг по перевозке пассажиров и багажа легковым такси на территории Томской области	г. Томск, ЗАТО Северск г. Стрежевой Томская область (остальные муниципальные образования)			Рынок с недостаточно развитой конкуренцией, высокая вероятность снижения уровня развития конкуренции	0
19.	Рынок оказания услуг по ремонту автотранспортных средств	Томская область			Рынок с развитой конкуренцией	0

№	Наименование рынка	Географические границы рынка	ННІ	CR-3	Характеристика рынка	Число обращений в 2023 году
20.	Рынок услуг связи, в том числе услуг по предоставлению широкополосного доступа к информационно-телекоммуникационной сети "Интернет"	г. Томск, ЗАТО Северск г. Стрежевой Томская область (остальные муниципальные образования)			Рынок с недостаточно развитой конкуренцией, высокая вероятность снижения уровня развития конкуренции	7
21.	Рынок жилищного строительства	Томская область			Рынок с неразвитой конкуренцией, потенциал развития конкуренции низкий	0
22.	Рынок строительства объектов капитального строительства, за исключением жилищного и дорожного строительства	Томская область			Рынок с неразвитой конкуренцией, потенциал развития конкуренции низкий	0
23.	Рынок дорожной деятельности (за исключением проектирования)	Томская область			Рынок с неразвитой конкуренцией, потенциал развития конкуренции низкий	0
24.	Рынок архитектурно-строительного проектирования	Томская область			Рынок с развитой конкуренцией, потенциал развития конкуренции умеренный	0
25.	Рынок кадастровых и землеустроительных работ	Томская область			Рынок с развитой конкуренцией, потенциал развития конкуренции умеренный	0
26.	Рынок лабораторных исследований для выдачи ветеринарных сопроводительных документов	Томская область				0
27.	Рынок племенного животноводства	Томская область			Рынок с недостаточно развитой конкуренцией, потенциал развития конкуренции высокий	0

№	Наименование рынка	Географические границы рынка	ННІ	CR-3	Характеристика рынка	Число обращений в 2023 году
28.	Рынок семеноводства	Томская область			Рынок с недостаточно развитой конкуренцией, потенциал развития конкуренции высокий	0
29.	Рынок вылова водных биоресурсов	Томская область			Рынок с недостаточно развитой конкуренцией, потенциал развития конкуренции высокий	0
30.	Рынок переработки водных биоресурсов	Томская область			Рынок с недостаточно развитой конкуренцией, потенциал развития конкуренции высокий	0
31.	Рынок товарной аквакультуры	Томская область			Рынок с недостаточно развитой конкуренцией, потенциал развития конкуренции умеренный	0
32.	Рынок добычи общераспространенных полезных ископаемых на участках недр местного значения	Томская область			Рынок с недостаточно развитой конкуренцией, потенциал развития конкуренции умеренный	0
33.	Рынок нефтепродуктов	г. Томск, Северск, Томский район Томская область (остальные муниципальные образования)	Степень концентрации: высокая		Рынок с неразвитой конкуренцией, потенциал развития конкуренции умеренный	10
34.	Рынок легкой промышленности	Томская область			Рынок с недостаточно развитой конкуренцией,	0

№	Наименование рынка	Географические границы рынка	ННІ	CR-3	Характеристика рынка	Число обращений в 2023 году
					потенциал развития конкуренции высокий	
35.	Рынок обработки древесины и производства изделий из дерева	Томская область			Рынок с развитой конкуренцией	0
36.	Рынок производства бетона	Томская область			Рынок с недостаточно развитой конкуренцией, потенциал развития конкуренции умеренный	0
37.	Рынок розничной торговли	г. Томск, ЗАТО Северск г. Стрежевой Томская область (остальные муниципальные образования)	Степень концентрации: умеренная		Рынок с недостаточно развитой конкуренцией, потенциал развития конкуренции умеренный	100

Положительная динамика по снижению количества обращений наблюдается на 3 рынках:

- теплоснабжения;
- оказания услуг по перевозке пассажиров автомобильным транспортом по муниципальным маршрутам регулярных перевозок;
- нефтепродуктов.

Отрицательная динамика по увеличению количества обращений прослеживается на 3 рынках:

- ритуальных услуг;
- производства электроэнергии;
- розничной торговли.

Также инициативно Управлением ФАС по Томской области возбуждены дела о нарушении антимонопольного законодательства на 2 рынках услуг:

- по сбору и транспортированию твердых коммунальных отходов (в настоящий момент дела находятся в стадии исполнения);
- водотведения и водоснабжения (в настоящий момент рассмотрение дела не завершено).

За 2024 год Уполномоченному по защите прав предпринимателей в Томской области (далее – Уполномоченный) поступило 652 обращения от субъектов предпринимательской деятельности, в том числе:

- 156 жалоб на действия (бездействие) или решения органов государственной власти или органов местного самоуправления с просьбой предпринимателей о восстановлении

или защите их нарушенных прав и законных интересов, либо прав или интересов других лиц;

- 496 устных обращений.

Большинство обращений касалось вопросов осуществления контрольно-надзорной деятельности, включая получение разъяснений о действующем моратории на проведение контрольно-надзорных мероприятий и порядка организации профилактических визитов (37,5 %), а также налогообложения, включая разъяснение налогового законодательства, вопросы применения налоговых ставок, формирования сальдо Единого налогового счета и др. В отчетном периоде увеличилось с 7% (в 2023 году) до 14% (в 2024 году) количество обращений к Уполномоченному по уголовно-процессуальной тематике, что связано, в том числе, с реализацией Уполномоченным полномочий по посещению пенитенциарных учреждений. Вопросы земельных и имущественных отношений составили 10% от поступивших обращений за 12 месяцев 2024 года.

Актуальными для бизнеса продолжают быть проблемы в сфере административных отношений и вопросы судебной защиты прав и законных интересов субъектов предпринимательской деятельности (9,5%), что связано, в том числе с реализацией Уполномоченным права на участие в делах об административных правонарушениях в качестве защитника субъектов предпринимательской деятельности.

В отчетном периоде увеличилось число обращений по вопросам в области обработки персональных данных, внедрения действующих систем отслеживаемости (маркировки) товаров.

Обращения в сфере экологии, природопользования, включая вопросы, связанные с твердыми коммунальными отходами, составили 4,1% от общего числа жалоб, поступивших Уполномоченному в 2024 году.

Исходя из обращений субъектов предпринимательской деятельности, рассмотренных Уполномоченным в отчетном периоде, можно выделить следующие проблемы, которые могут негативно отразиться на состоянии инвестиционного климата Томской области.

1. Проблемы участия субъектов предпринимательской деятельности в государственных и муниципальных закупках

Государство выступает крупнейшим заказчиком и потребителем товаров, работ и услуг, поэтому для малого и среднего бизнеса чрезвычайно ценно получение статуса защищенного преференциями поставщика (исполнителя). Вместе с тем, из анализа обращений субъектов предпринимательской деятельности в адрес Уполномоченного следует, что при участии бизнеса в государственных и муниципальных закупках возникает ряд проблем, решение которых возможно только при участии заказчиков.

Одной из таких проблем является отсутствие конструктивного взаимодействия сторон, содействия со стороны заказчика в предоставлении документов, достоверных сведений, необходимых для своевременного исполнения контрактов. В таких случаях поставщики (исполнители), вынужденные нести дополнительные временные затраты на самостоятельное получение необходимых сведений или вносить исправления в предоставленную недостоверную информацию, несут риски несвоевременного исполнения контрактов и привлечения к гражданско-правовой (неустойка) и административной ответственности по ч. 7 ст. 7.32 КоАП РФ (административные штрафы в отношении должностного лица и организации).

Другой проблемой в данной сфере является несвоевременная оплата заказчиками исполненных государственных и муниципальных контрактов. В том случае, когда отсутствует судебный спор, активное содействие в защите прав и законных интересов

поставщиков по исполненным поставщиками контрактам осуществляет прокуратура Томской области, добиваясь от заказчиков оперативного погашения задолженности.

Однако, в ситуациях, когда основанием для оплаты по контакту является вступившее в законную силу решение суда, возникают сложности с его исполнением в связи с отсутствием обеспечения бюджетным финансированием долга, возникшего, зачастую, из предыдущего бюджетного периода. В таких случаях проблема усложняется отсутствием активности со стороны заказчика в изыскании бюджетных средств, необходимых для погашения задолженности.

2. Проблемы силового давления на бизнес

Уголовно-правовые риски в предпринимательской деятельности являются существенными для бизнеса: в результате уголовного преследования полностью или частично прекращается возможность осуществления деятельности, сотрудники лишаются работы, страдают деловая репутация и здоровье предпринимателей.

Проблемы взаимодействия с силовыми структурами актуальны и для томского бизнеса, что подтверждается обращениями предпринимателей к Уполномоченному. Многие обращения касаются ситуаций, когда ненадлежащее исполнение договорных обязательств, в том числе по государственным и муниципальным контрактам, квалифицируется как хищение.

Другой серьезной проблемой для бизнеса является избрание меры пресечения, связанной с лишением свободы, на период расследования уголовного дела, возбужденного по факту совершения экономического преступления. Заключение под стражу руководителя юридического лица или индивидуального предпринимателя практически парализует работу предприятия, делает невозможным выплату заработной платы сотрудникам, уплату обязательных платежей, выполнения обязательств перед контрагентами и т.д.

Президент Российской Федерации В.В. Путин по итогам XXV Петербургского международного экономического форума 20.07.2022 указывал на необходимость приоритетного избрания в отношении субъектов предпринимательской деятельности и членов органов управления коммерческих организаций иных мер пресечения, не связанных с лишением свободы, в целях обеспечения возможности продолжения ими предпринимательской деятельности. Однако, сотрудники правоохранительных органов, в том числе в Томской области, продолжают настаивать на такой мере пресечения, поддерживаемой судами. Изменение указанной политики правоохранительных органов могло бы благоприятно отразиться на ведении бизнеса в Томской области и на инвестиционном климате региона в целом.

3. Проблемы, связанные с маркировкой

В Российской Федерации в течение нескольких лет в соответствии с Распоряжением Правительства РФ от 28.04.2018 № 792-р «Об утверждении перечня отдельных товаров, подлежащих обязательной маркировке средствами идентификации» последовательно реализуется программа введения обязательной маркировки разных категорий товаров. В 2024 году началась обязательная маркировка части безалкогольных напитков, медицинских изделий, товаров легкой промышленности и др.

В результате внедрения системы маркировки по замыслу ее разработчиков с рынка должны уйти контрафактные некачественные товары, создающие угрозу жизни и здоровья граждан. Это, в свою очередь, должно позволить честным производителям увеличить долю реализуемой продукции за счет повышения прозрачности рынка.

Вместе с тем, предприниматели Томской области отмечают, что система маркировки является затратной, избыточной и малоэффективной мерой для борьбы с нелегальным оборотом продукции. Кроме того, в ходе внедрения маркировки субъекты

предпринимательской деятельности столкнулись с рядом проблем, которые условно можно разделить на три группы:

1. Системные
2. Технические
3. Финансовые

1. В соответствии с действующим законодательством товар, подлежащий обязательной маркировке, должен маркироваться уже на стадии выпуска с производства, либо ввоза на территорию Российской Федерации, а также при реализации на оптовых торговых площадках.

Однако, как отмечают предприниматели, крупные производители, зачастую, игнорируют требование об обязательной маркировке товара, перекладывая все затраты на его маркировку на конечное звено – розничного продавца, который и несет ответственность в случае отсутствия на реализуемом товаре маркировки. Самостоятельная маркировка товаров субъектами малого предпринимательства, осуществляющих деятельность, в том числе, в сельской местности, вызывает технические и финансовые сложности.

При этом нарушения при реализации маркированной продукции являются основанием для привлечения предпринимателей к административной (ст. 15.12 КоАП РФ) или даже уголовной ответственности (ст. 171.1 УК РФ).

2. Представители малого бизнеса отмечают, что затраты на оборудование и программное обеспечение для регистрации и считывания кодов маркировки, для самостоятельной маркировки товаров, найм и обучение сотрудников, нередко являются несоизмеримыми доходам от ведения предпринимательской деятельности, что приводит к отказу от официальной реализации продукции, подлежащей маркировке, реже - к переходу бизнеса в «серую» зону, дефициту маркированных товаров и росту их стоимости для потребителей, особенно в сельской местности.

3. Проблемы третьей группы связаны с нестабильной работой интернета во многих районах Томской области, его отсутствием в некоторых населенных пунктах, сбоями работы техники, ее поломками, передачей искаженной информации, «зависанием» системы или отказом в предоставлении информации, который может быть связан с некорректной настройкой программного обеспечения или отсутствием в базе данных необходимых сведений вследствие несвоевременной их загрузки контрагентами, сложностями нанесения на товар знаков маркировки, их отклеивания от упаковки и др.

Кроме того, при налаживании взаимодействия программы «Честного знака» с системой налогового учета, онлайн-кассой нередко возникают технические ошибки, ведущие к сбою работы программы «Честный знак», а также создающие угрозу проведения проверки бизнеса органами контроля (надзора).

Информация об условиях ведения деятельности хозяйствующих субъектов (по количеству хозяйствующих субъектов, деятельность которых начата в период не ранее 5 и не позже 3 лет до начала сбора данных об их деятельности и продолжающих свою деятельность в настоящее время) – длительность жизненного цикла хозяйствующего субъекта

Сведения о продолжительности осуществления деятельности хозяйствующими субъектами, зарегистрированными на территории Томской области в период с 01.01.2020 по 01.01.2022, предоставлены Управлением Федеральной налоговой службы по Томской области:

Категория налогоплательщика	Количество хозяйствующих субъектов, зарегистрированных в качестве ИП* или ЮЛ* на территории Томской области в период с 01.01.2020 по 01.01.2022, ед.	из них по состоянию на 01 января 2023 года					
		Кол-во действующих их хоз. субъектов, ед.	Количество хозяйствующих субъектов, прекративших предпринимательскую деятельность, проработав*:				
			до 1 года, ед.	от 1 года до 2 лет, ед.	от 2 лет до 3 лет, ед.	от 3 лет до 4 лет, ед.	более 4 лет, ед.
ИП	8718	3378	2207	1535	999	475	124
ЮЛ	2508	1803	20	241	147	206	91
Всего	11226	5181	2227	1776	1146	681	215

*по данным ЕГРЮЛ/ЕГРИП

Исходя из представленных данных для индивидуальных предпринимателей (ИП) самым сложным периодом стал первый год от начала деятельности. 25,3% ИП, зарегистрированных в период с 01.01.2020 по 01.01.2022 года, и прекративших свою деятельность в настоящее время, сделали это в первый год своей деятельности. Связано это с тем, что в 2020-2021 годы существенное влияние на работу бизнеса оказала пандемия, и как следствие многие юридические лица и индивидуальные предприниматели прекратили свою деятельность.

Для юридических лиц самым сложным периодом стал второй год от начала деятельности. 9,6% ЮЛ, зарегистрированных в период с 01.01.2020 по 01.01.2022 года, и прекративших свою деятельность в настоящее время, сделали это во второй год своей деятельности.

В целом количество прекративших свою деятельность в течение первых 5 лет ИП составило 61,2%, ЮЛ - составило 28,1% (за период 01.01.2018-01.01.2020 - 63,7% и 30,5% соответственно).

2.3.3. Результаты мониторинга удовлетворенности потребителей качеством товаров, работ и услуг на рынках субъекта РФ и состоянием ценовой конкуренции

Мониторинг удовлетворенности потребителей качеством товаров, работ и услуг на рынках Томской области и состоянием ценовой конкуренции осуществлялся путем анализа результатов опросов населения на территории Томской области.

В соответствии с Единой методикой были разработаны анкеты для оценки удовлетворенности качеством товаров, работ и услуг на товарных рынках Томской области.

Анкетирование проведено на всей территории Томской области: в 16 муниципальных районах и 4 городских округах. В проведении опросов были задействованы органы местного самоуправления в соответствии с заключенными соглашениями о взаимодействии при внедрении Стандарта.

В опросе потребителей приняло участие 1931 человек (0,18% от численности постоянного населения Томской области).

Основную часть опрошенного населения составили работающие лица (женщины) в возрасте от 35 до 44 лет. Большинство (81,9%) респондентов имеют высшее образование, 38,5% опрошенных - жители городских округов, 61,5% - муниципальных районов.

Количество респондентов, опрошенных по каждому из рынков:

Блок	Наименование рынков	Кол-во респондентов
«Социальная сфера и торговля»	услуг дошкольного образования услуг общего образования услуг среднего профессионального образования услуг дополнительного образования детей психолого-педагогического сопровождения детей с ограниченными возможностями здоровья медицинских услуг социальных услуг услуг розничной торговли лекарственными препаратами, медицинскими изделиями и сопутствующими товарами ритуальных услуг розничной торговли	475
«Промышленность»	добычи общераспространенных полезных ископаемых на участках недр местного значения легкой промышленности производства бетона теплоснабжения (производство тепловой энергии) купли-продажи электрической энергии (мощности) на розничном рынке электрической энергии (мощности) производства электрической энергии (мощности) на розничном рынке электрической энергии (мощности), включая производство электрической энергии (мощности) в режиме когенерации нефтепродуктов	440
«Транспорт и связь»	дорожной деятельности (за исключением проектирования) оказания услуг по перевозке пассажиров автомобильным транспортом по муниципальным маршрутам регулярных перевозок оказания услуг по перевозке пассажиров автомобильным транспортом по межмуниципальным маршрутам регулярных перевозок оказания услуг по перевозке пассажиров и багажа легковым такси на территории Томской области оказания услуг по ремонту автотранспортных средств услуг связи, в том числе услуг по предоставлению широкополосного доступа к информационно-телекоммуникационной сети «Интернет»	378
«Агропромышленный комплекс»	племенного животноводства семеноводства вылова водных биоресурсов переработки водных биоресурсов товарной аквакультуры обработки древесины и производства изделий из дерева лабораторных исследований для выдачи ветеринарных сопроводительных документов	317
«Строительство и инфраструктура»	жилищного строительства строительства объектов капитального строительства, за исключением жилищного и дорожного строительства архитектурно-строительного проектирования кадастровых и землеустроительных работ выполнения работ по благоустройству городской среды выполнения работ по содержанию и текущему ремонту общего имущества собственников помещений в многоквартирном доме услуг по сбору и транспортированию твердых коммунальных отходов	328

Качеством товаров, работ и услуг на рынках Томской области удовлетворены в среднем 43% респондентов (в 2023 году данный показатель составлял 41%).

Оценка удовлетворенности потребителей в разрезе рынков представлена в таблице ниже.

Удовлетворенность качеством услуг в разрезе рынков
(доля респондентов, ответивших «удовлетворен», «скорее удовлетворен»)

№	РЫНОК	Доля, в %	
		2023	2024
1	Рынок услуг дошкольного образования	68	63
2	Рынок услуг общего образования	58	60
3	Рынок услуг среднего профессионального образования	46	45
4	Рынок услуг дополнительного образования детей	62	43
5	Рынок медицинских услуг	28	34
60	Рынок услуг розничной торговли лекарственными препаратами, медицинскими изделиями и сопутствующими товарами	56	65
7	Рынок психолого-педагогического сопровождения детей с ограниченными возможностями здоровья	32	34
8	Рынок социальных услуг	45	52
9	Рынок ритуальных услуг	36	39
10	Рынок теплоснабжения (производство тепловой энергии)	49	55
11	Рынок услуг по сбору и транспортированию твердых коммунальных отходов	42	38
12	Рынок выполнения работ по благоустройству городской среды	56	57
13	Рынок выполнения работ по содержанию и текущему ремонту общего имущества собственников помещений в многоквартирном доме	29	30
14	Рынок купли-продажи электрической энергии (мощности) на розничном рынке электрической энергии (мощности)	49	58
15	Рынок производства электрической энергии (мощности) на розничном рынке электрической энергии (мощности), включая производство электрической энергии (мощности) в режиме когенерации	37	44
16	Рынок оказания услуг по перевозке пассажиров автомобильным транспортом по муниципальным маршрутам регулярных перевозок	45	46
17	Рынок оказания услуг по перевозке пассажиров автомобильным транспортом по межмуниципальным маршрутам регулярных перевозок	45	49
18	Рынок оказания услуг по перевозке пассажиров и багажа легковым такси на территории Томской области	51	49
19	Рынок оказания услуг по ремонту автотранспортных средств	39	41
20	Рынок услуг связи, в том числе услуг по предоставлению широкополосного доступа к информационно-телекоммуникационной сети «Интернет»	58	64
21	Рынок жилищного строительства	33	38
22	Рынок строительства объектов капитального строительства, за исключением жилищного и дорожного строительства	31	37
23	Рынок дорожной деятельности (за исключением проектирования)	43	33
24	Рынок архитектурно-строительного проектирования	31	31
25	Рынок кадастровых и землеустроительных работ	36	42
26	Рынок лабораторных исследований для выдачи ветеринарных сопроводительных документов	32	34
27	Рынок племенного животноводства	35	34
28	Рынок семеноводства	36	32
29	Рынок вылова водных биоресурсов	28	28
30	Рынок переработки водных биоресурсов	30	28

31	Рынок товарной аквакультуры	26	24
32	Рынок добычи общераспространенных полезных ископаемых на участках недр местного значения	27	32
33	Рынок нефтепродуктов	37	44
34	Рынок легкой промышленности	35	40
35	Рынок обработки древесины и производства изделий из дерева	35	41
36	Рынок производства бетона	27	31
37	Рынок розничной торговли	57	64
Всего		41	43

В 2024 году наблюдается не значительный прирост уровня удовлетворенности опрошенных граждан качеством товаров и услуг на исследуемых рынках.

Низкие значения аналогично прошлому году наблюдаются в следующих сегментах:

- рынок товарной аквакультуры;
- рынок вылова водных биоресурсов;
- рынок переработки водных биоресурсов;

При этом необходимо учесть, что невысокий уровень удовлетворенности качеством услуг на данных рынках сочетается с значительной долей ответов «затрудняюсь ответить» (62%), говорит в большей мере о том, что из-за специфики рынка пользуется этими услугами и в полной мере может оценить их качество ограниченный круг потребителей.

Большая часть опрошенного населения удовлетворена качеством товаров и услуг на рынках:

- дошкольного образования;
- розничной торговли лекарственными препаратами, медицинскими изделиями и сопутствующими товарами;
- услуг связи, в том числе услуг по предоставлению широкополосного доступа к информационно-телекоммуникационной сети «Интернет»;
- розничной торговли.

Возможностью выбора товаров и услуг на рынках (состоянием конкуренции между продавцами товаров и услуг) Томской области удовлетворено всего 36% респондентов (в 2023 году данный показатель составлял 35%), не удовлетворены 10% респондентов, при этом 18% опрошенных затруднились ответить.

Удовлетворенность возможностью выбора товаров и услуг в разрезе рынков

(доля респондентов ответивших «удовлетворен», «скорее удовлетворен»)

№ п/п	РЫНОК	Доля, в %	
		2023	2024
1	Рынок услуг дошкольного образования	57	59
2	Рынок услуг общего образования	54	59
3	Рынок услуг среднего профессионального образования	36	40
4	Рынок услуг дополнительного образования детей	57	59
5	Рынок медицинских услуг	28	33
6	Рынок услуг розничной торговли лекарственными препаратами, медицинскими изделиями и сопутствующими товарами	60	67
7	Рынок психолого-педагогического сопровождения детей с ограниченными возможностями здоровья	28	30
8	Рынок социальных услуг	45	51
9	Рынок ритуальных услуг	54	41
10	Рынок теплоснабжения (производство тепловой энергии)	36	40

11	Рынок услуг по сбору и транспортированию твердых коммунальных отходов	32	29
12	Рынок выполнения работ по благоустройству городской среды	56	45
13	Рынок выполнения работ по содержанию и текущему ремонту общего имущества собственников помещений в многоквартирном доме	26	27
14	Рынок купли-продажи электрической энергии (мощности) на розничном рынке электрической энергии (мощности)	49	41
15	Рынок производства электрической энергии (мощности) на розничном рынке электрической энергии (мощности), включая производство электрической энергии (мощности) в режиме когенерации	29	34
16	Рынок оказания услуг по перевозке пассажиров автомобильным транспортом по муниципальным маршрутам регулярных перевозок	41	36
17	Рынок оказания услуг по перевозке пассажиров автомобильным транспортом по межмуниципальным маршрутам регулярных перевозок	39	37
18	Рынок оказания услуг по перевозке пассажиров и багажа легковым такси на территории Томской области	45	47
19	Рынок оказания услуг по ремонту автотранспортных средств	36	40
20	Рынок услуг связи, в том числе услуг по предоставлению широкополосного доступа к информационно-телекоммуникационной сети «Интернет»	50	57
21	Рынок жилищного строительства	28	33
22	Рынок строительства объектов капитального строительства, за исключением жилищного и дорожного строительства	28	27
23	Рынок дорожной деятельности (за исключением проектирования)	26	23
24	Рынок архитектурно-строительного проектирования	25	26
25	Рынок кадастровых и землеустроительных работ	30	34
26	Рынок лабораторных исследований для выдачи ветеринарных сопроводительных документов	29	29
27	Рынок племенного животноводства	31	30
28	Рынок семеноводства	35	32
29	Рынок вылова водных биоресурсов	28	27
30	Рынок переработки водных биоресурсов	30	26
31	Рынок товарной аквакультуры	23	24
32	Рынок добычи общераспространенных полезных ископаемых на участках недр местного значения	24	27
33	Рынок нефтепродуктов	34	35
34	Рынок легкой промышленности	32	38
35	Рынок обработки древесины и производства изделий из дерева	38	38
36	Рынок производства бетона	24	29
37	Рынок розничной торговли	58	70
Всего		35	36

Менее всего потребители удовлетворены возможностью выбора товаров и услуг на рынках:

- товарной аквакультуры;
- дорожной деятельности (за исключением проектирования);
- переработки водных биоресурсов;
- архитектурно-строительного проектирования;

Наиболее удовлетворены потребители состоянием конкуренции между продавцами товаров, работ и услуг на рынках Томской области:

- услуг розничной торговли лекарственными препаратами, медицинскими изделиями и сопутствующими товарами;
- услуг розничной торговли;

- услуг дошкольного образования;
- услуг общего образования;
- услуг дополнительного образования детей.

38% опрошенных удовлетворены уровнем цен на исследуемых рынках товаров, работ и услуг Томской области, не удовлетворены стоимостью товаров, работ и услуг 20% респондентов, при этом почти 29% опрошенных затруднились ответить.

Уровень удовлетворенности респондентов уровнем цен товаров, работ и услуг на товарных рынках Томской области
(доля респондентов, ответивших «удовлетворен», «скорее удовлетворен»)

№ п/п	РЫНОК	Доля, в %	
		2023	2024
1	Рынок услуг дошкольного образования	57	56
2	Рынок услуг общего образования	61	63
3	Рынок услуг среднего профессионального образования	47	46
4	Рынок услуг дополнительного образования детей	61	61
5	Рынок медицинских услуг	28	28
6	Рынок услуг розничной торговли лекарственными препаратами, медицинскими изделиями и сопутствующими товарами	49	47
7	Рынок психолого-педагогического сопровождения детей с ограниченными возможностями здоровья	37	34
8	Рынок социальных услуг	47	50
9	Рынок ритуальных услуг	33	35
10	Рынок теплоснабжения (производство тепловой энергии)	44	48
11	Рынок услуг по сбору и транспортированию твердых коммунальных отходов	42	39
12	Рынок выполнения работ по благоустройству городской среды	49	50
13	Рынок выполнения работ по содержанию и текущему ремонту общего имущества собственников помещений в многоквартирном доме	30	27
14	Рынок купли-продажи электрической энергии (мощности) на розничном рынке электрической энергии (мощности)	46	49
15	Рынок производства электрической энергии (мощности) на розничном рынке электрической энергии (мощности), включая производство электрической	37	40
16	Рынок оказания услуг по перевозке пассажиров автомобильным транспортом по муниципальным маршрутам регулярных перевозок	49	48
17	Рынок оказания услуг по перевозке пассажиров автомобильным транспортом по межмуниципальным маршрутам регулярных перевозок	46	48
18	Рынок оказания услуг по перевозке пассажиров и багажа легковым такси на территории Томской области	48	48
19	Рынок оказания услуг по ремонту автотранспортных средств	37	37
20	Рынок услуг связи, в том числе услуг по предоставлению широкополосного доступа к информационно-телекоммуникационной сети «Интернет»	61	61
21	Рынок жилищного строительства	22	23
22	Рынок строительства объектов капитального строительства, за исключением жилищного и дорожного строительства	24	22
23	Рынок дорожной деятельности (за исключением проектирования)	34	30
24	Рынок архитектурно-строительного проектирования	25	26
25	Рынок кадастровых и землеустроительных работ	30	36
26	Рынок лабораторных исследований для выдачи ветеринарных сопроводительных документов	28	31
27	Рынок племенного животноводства	27	28
28	Рынок семеноводства	31	30
29	Рынок вылова водных биоресурсов	26	25
30	Рынок переработки водных биоресурсов	23	24

31	Рынок товарной аквакультуры	23	22
32	Рынок добычи общераспространенных полезных ископаемых на участках недр местного значения	28	32
33	Рынок нефтепродуктов	24	31
34	Рынок легкой промышленности	34	39
35	Рынок обработки древесины и производства изделий из дерева	30	33
36	Рынок производства бетона	28	29
37	Рынок розничной торговли	51	49
Всего		38	38

Наибольшая доля удовлетворенных уровнем цен на рынках:

- услуг общего образования;
- услуг связи, в том числе услуг по предоставлению широкополосного доступа к информационно-телекоммуникационной сети «Интернет»;
- услуг дошкольного образования;
- услуг дополнительного образования детей.

Низкая доля удовлетворенности потребителей ценами на рынках в сферах АПК и строительства: товарной аквакультуры, переработки водных биоресурсов, жилищного строительства, строительства объектов капитального строительства, за исключением жилищного и дорожного строительства.

Изменение удовлетворенности потребителей ассортиментом товаров, работ и услуг в Томской области за последние 3 года (в %)

№ п/п	РЫНОК	Уменьшение				Увеличение			
		2022	2023	2024	2022/2023 +/-	2022	2023	2024	2022/2023 +/-
1	Рынок услуг дошкольного образования	6	6	6	0/0	28	17	20	-8/+3
2	Рынок услуг общего образования	7	7	7	0/0	21	13	14	-7/+1
3	Рынок услуг среднего профессионального	7	4	8	+1/+4	13	38	14	+1/-24
4	Рынок услуг дополнительного образования детей	7	5	6	-1/+1	34	23	28	-6/+5
5	Рынок медицинских услуг	27	12	28	+1/+16	18	45	16	-2/-29
6	Рынок услуг розничной торговли лекарственными препаратами, медицинскими изделиями и сопутствующими товарами	16	11	11	-5/0	27	25	29	+2/+4
7	Рынок психолого-педагогического сопровождения детей с ограниченными возможностями здоровья	5	4	6	+1/+2	15	8	11	-4/+3
8	Рынок социальных услуг	11	9	7	-4/-2	16	11	19	+5/+8
9	Рынок ритуальных услуг	4	3	5	+1/+2	12	10	16	+4/+6
10	Рынок теплоснабжения (производство тепловой энергии)	5	5	7	+2/+2	7	7	13	+6/+6

11	Рынок услуг по сбору и транспортированию твердых коммунальных отходов	15	10	15	0/+5	10	9	10	0/+1
12	Рынок выполнения работ по благоустройству городской среды	8	6	11	+3/+5	31	31	30	-1/-1
13	Рынок выполнения работ по содержанию и текущему ремонту общего имущества собственников помещений в многоквартирном доме	13	11	13	0/+2	7	9	12	+5/+3
14	Рынок купли-продажи электрической энергии (мощности) на розничном	5	4	4	-1/0	6	7	11	+5/+4
15	Рынок производства электрической энергии (мощности) на розничном рынке электрической энергии (мощности), включая производство электрической энергии	4	5	5	+1/0	6	7	9	+3/+2
16	Рынок оказания услуг по перевозке пассажиров автомобильным транспортом по муниципальным маршрутам регулярных перевозок	20	17	17	+3/0	11	10	11	0/+1
17	Рынок оказания услуг по перевозке пассажиров автомобильным транспортом по межмуниципальным маршрутам регулярных перевозок	16	15	16	0/+1	10	9	11	+1/+2
18	Рынок оказания услуг по перевозке пассажиров и багажа легковым такси на территории Томской области	11	6	17	+6/+11	20	18	18	-2/-2
19	Рынок оказания услуг по ремонту автотранспортных средств	11	9	7	-4/-3	15	14	17	-2/+3
20	Рынок услуг связи, в том числе услуг по предоставлению широкополосного доступа к информационно-телекоммуникационной сети «Интернет»	9	3	9	0/+6	19	67	19	0/-48
21	Рынок жилищного строительства	14	10	12	-2/-2	20	16	21	+1/+5

22	Рынок строительства объектов капитального строительства, за исключением жилищного и дорожного строительства	10	10	9	-1/-1	14	12	18	+4/+6
23	Рынок дорожной деятельности (за исключением проектирования)	11	8	11	0/+3	11	11	13	+2/+2
24	Рынок архитектурно-строительного проектирования	8	7	7	-1/0	9	10	15	+6/+5
25	Рынок кадастровых и землеустроительных работ	6	5	8	+2/+3	9	9	13	+4/+4
26	Рынок лабораторных исследований для выдачи ветеринарных сопроводительных документов	4	6	7	+3/+1	6	8	10	+4/+2
27	Рынок племенного животноводства	6	6	7	+1/+1	13	11	14	+1/+3
28	Рынок семеноводства	6	7	8	+2/+1	15	14	13	-2/-1
29	Рынок вылова водных биоресурсов	6	6	7	+1/+1	8	9	12	+4/+3
30	Рынок переработки водных биоресурсов	5	6	8	+3/+2	8	9	10	+2/+1
31	Рынок товарной аквакультуры	4	5	7	+3/+2	6	9	9	+3/0
32	Рынок добычи общераспространенных полезных ископаемых на участках недр местного значения	6	5	6	0/+1	6	8	13	+7/+5
33	Рынок нефтепродуктов	6	6	8	+2/+2	7	9	12	+5/+3
34	Рынок легкой промышленности	11	10	11	0/+1	14	12	19	+5/+7
35	Рынок обработки древесины и производства изделий из дерева	8	6	12	+4/+6	17	12	17	0/+5
36	Рынок производства бетона	5	8	7	+2/-1	7	9	13	+6/+4
37	Рынок розничной торговли	15	11	11	-4/0	31	28	37	+6/+9
Итого		9	7	9	0/+2	14	16	16	+2/0

Удовлетворенность респондентов возможностью выбора товаров, работ и услуг в динамике за последние 3 года имеет положительную тенденцию (увеличилось число респондентов, которые отметили увеличение выбора услуг, уменьшилось число респондентов, которые отмечают снижение выбора услуг) на рынках:

- услуг среднего профессионального образования;
- услуг связи, в том числе услуг по предоставлению широкополосного доступа к информационно-телекоммуникационной сети «Интернет»;
- услуг по перевозке пассажиров и багажа легковым такси на территории Томской области;
- медицинских услуг.

Стоит отметить, что в 2024 году на 30-ти рынках респонденты отметили положительную динамику.

В 2024 году появились рынки с отрицательной динамикой удовлетворенности потребителей ассортиментом товаров, работ и услуг за последние 3 года (где, увеличилось число респондентов, которые отмечают снижение выбора услуг, уменьшилось число респондентов, которые отмечают увеличение выбора услуг).

Сравнивая услуги по соотношению цены и качества произведенные (оказываемые) в Томской области с товарами и услугами, произведенными (оказанными) в регионах, имеющих общие территориальные границы, респонденты отметили следующее:

№ п/п	РЫНОК	Доля, в %	
		в Томской области цены выше	в Томской области цены ниже
1	Рынок услуг дошкольного образования	8	18
2	Рынок услуг общего образования	9	17
3	Рынок услуг среднего профессионального образования	14	17
4	Рынок услуг дополнительного образования детей	8	19
5	Рынок медицинских услуг	21	20
6	Рынок услуг розничной торговли лекарственными препаратами, медицинскими изделиями и сопутствующими товарами	11	19
7	Рынок психолого-педагогического сопровождения детей с ограниченными возможностями здоровья	8	15
8	Рынок социальных услуг	9	18
9	Рынок ритуальных услуг	6	15
10	Рынок теплоснабжения (производство тепловой энергии)	16	16
11	Рынок услуг по сбору и транспортированию твердых коммунальных отходов	15	11
12	Рынок выполнения работ по благоустройству городской среды	17	12
13	Рынок выполнения работ по содержанию и текущему ремонту общего имущества собственников помещений в многоквартирном доме	13	11
14	Рынок купли-продажи электрической энергии (мощности) на розничном рынке электрической энергии (мощности)	13	14
15	Рынок производства электрической энергии (мощности) на розничном рынке электрической энергии (мощности), включая производство электрической энергии (мощности) в режиме когенерации	12	11
16	Рынок оказания услуг по перевозке пассажиров автомобильным транспортом по муниципальным маршрутам регулярных перевозок	18	19

17	Рынок оказания услуг по перевозке пассажиров автомобильным транспортом по межмуниципальным маршрутам регулярных перевозок	19	16
18	Рынок оказания услуг по перевозке пассажиров и багажа легковым такси на территории Томской области	17	16
19	Рынок оказания услуг по ремонту автотранспортных средств	14	16
20	Рынок услуг связи, в том числе услуг по предоставлению широкополосного доступа к информационно-телекоммуникационной сети «Интернет»	10	15
21	Рынок жилищного строительства	20	13
22	Рынок строительства объектов капитального строительства, за исключением жилищного и дорожного строительства	16	11
23	Рынок дорожной деятельности (за исключением проектирования)	18	12
24	Рынок архитектурно-строительного проектирования	12	11
25	Рынок кадастровых и землеустроительных работ	10	12
26	Рынок лабораторных исследований для выдачи ветеринарных сопроводительных документов	5	14
27	Рынок племенного животноводства	12	12
28	Рынок семеноводства	8	13
29	Рынок вылова водных биоресурсов	10	12
30	Рынок переработки водных биоресурсов	9	11
31	Рынок товарной аквакультуры	10	9
32	Рынок добычи общераспространенных полезных ископаемых на участках недр местного значения	12	12
33	Рынок нефтепродуктов	18	17
34	Рынок легкой промышленности	20	11
35	Рынок обработки древесины и производства изделий из дерева	10	16
36	Рынок производства бетона	11	12
37	Рынок розничной торговли	15	19
Итого		12	15

В целом, отклонения в уровне цен в Томской области и в регионах, имеющих общие территориальные границы, являются незначительными, в среднем 12% опрошенных считают, что цены в Томской области выше, чем в соседних регионах, 14% - что ниже.

В 2024 году данные показатели были составили 12 и 15%.

Респонденты отметили следующие рынки, на которых считают цены в Томской области выше, чем в соседних регионах:

- медицинских услуг – 21% респондентов;
- рынок жилищного строительства – 20 % респондентов;
- рынок легкой промышленности – 20 %;

Уверенность, что в Томской области цены ниже, чем в регионах, имеющих общие территориальные границы, респонденты продемонстрировали на следующих рынках:

- рынок медицинских услуг - 20% респондентов;
- рынок услуг дополнительного образования - 19% респондентов;
- рынок услуг розничной торговли лекарственными препаратами, медицинскими изделиями и сопутствующими товарами – 19 % респондентов;
- рынок оказания услуг по перевозке пассажиров автомобильным транспортом по муниципальным маршрутам регулярных перевозок – 19 % респондентов;
- рынок розничной торговли – 19 % респондентов.

По данным Отделения по Томской области Сибирского Главного управления Центрального Банка Российской Федерации в Томской области на некоторых товарных рынках существует отклонение в темпах инфляции от среднероссийского уровня и уровня в соседних регионах, имеющих с Томской областью общие территориальные границы (далее – Регионы).

Рынок услуг дошкольного образования

С конца 2023 года уровень цен на услуги дошкольного образования в Томской области показывал максимальные значения роста, смена тренда произошла в мае 2024 года (-5,7%), с июня темпы роста цен в регионе остаются ниже общероссийского уровня и существенно ниже темпов роста цен в Новосибирской, Омской областях и Красноярском крае.

Рисунок 2. Динамика цен на услуги дошкольного образования, % к соответствующему периоду предыдущего года

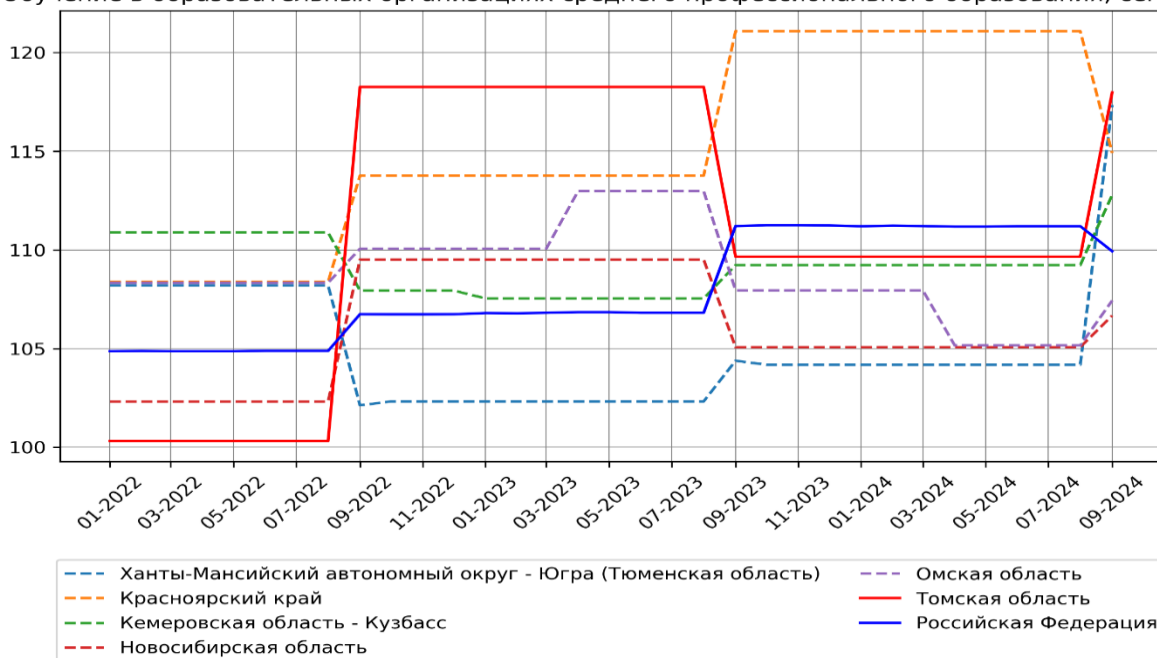


Рынок услуг среднего профессионального образования

С сентября 2023 года по август 2024 года цены на услуги среднего профессионального образования не менялись, в сентябре текущего года темп роста цен ускорился со 109,7% до 118,0%, что стало одним из максимальных значений среди регионов, имеющих общие границы с регионом (выше только у Ханты-Мансийского АО). При этом динамика общероссийского показателя и по Красноярскому краю имеет противоположное направление.

Рисунок 3. Динамика цен на услуги среднего профессионального образования, % к соответствующему периоду предыдущего года

Обучение в образовательных организациях среднего профессионального образования, семестр



Рынок услуг дополнительного образования детей.

С ноября 2023 года до сентября 2024 года рост цен на услуги дополнительного образования детей оставался неизменным. В сентябре текущего года рост цен на услуги дополнительного образования детей замедлился с 111,8% до 106,7%, при этом у большинства граничащих регионов, кроме Кемеровской области, наблюдалось ускорение роста цен.

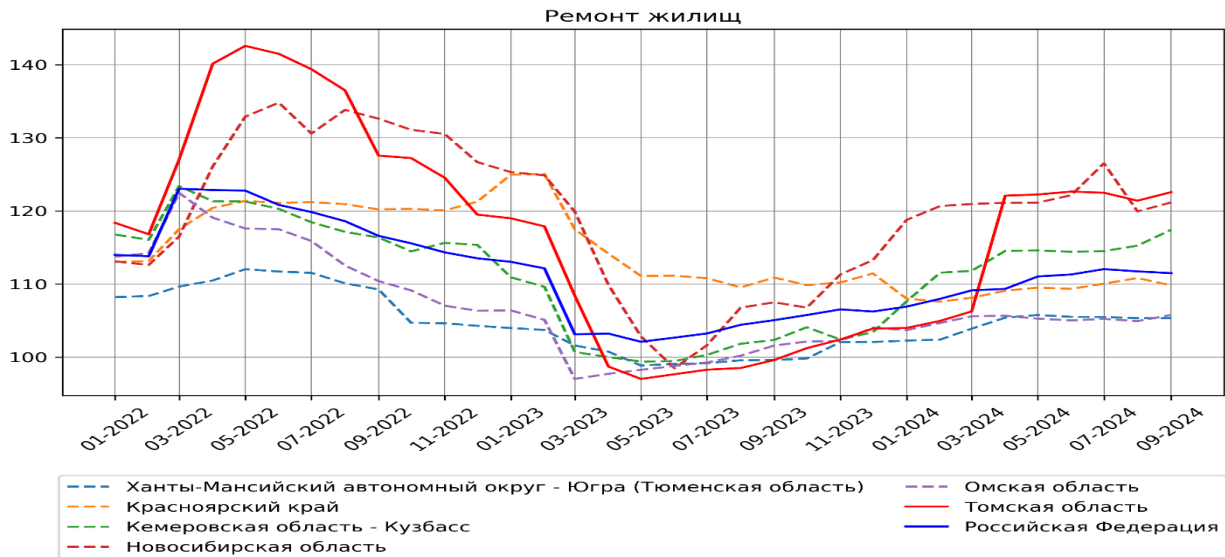
Рисунок 4. Динамика цен на услуги дополнительного образования детей, % к соответствующему периоду предыдущего года



Рынок выполнения работ по содержанию и текущему ремонту общего имущества собственников помещений в многоквартирном доме.

С марта текущего года темпы роста цен на услуги по ремонту жилищ растут быстрее, чем по России в целом и граничащим с Томской областью регионам.

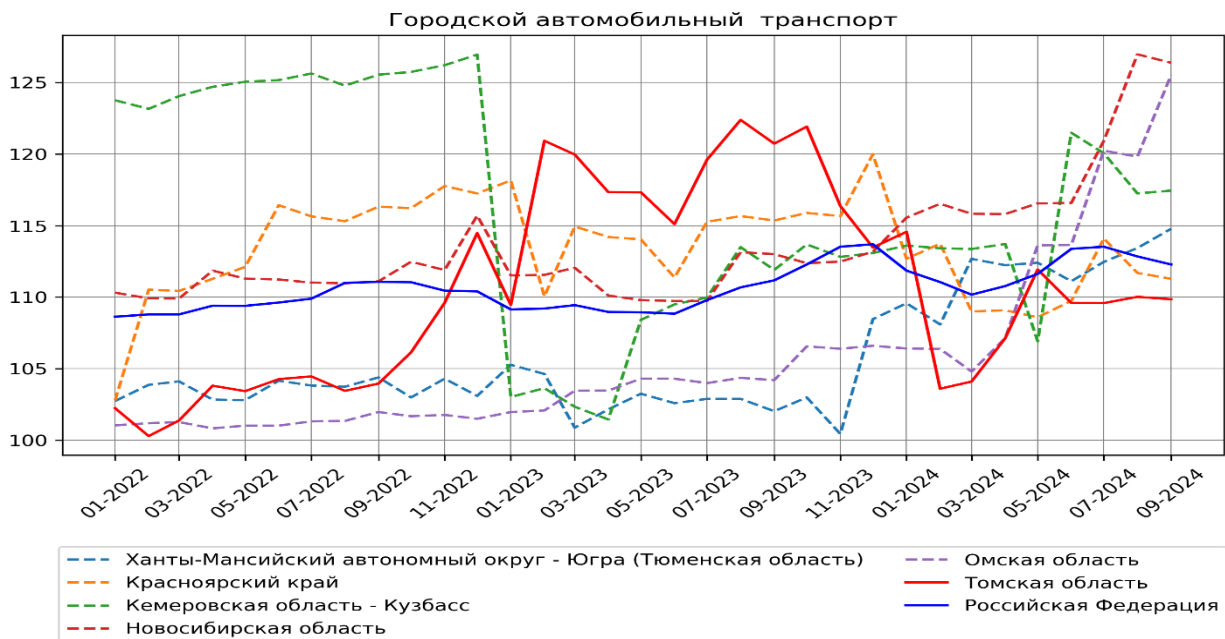
Рисунок 5. Динамика цен на услуги ремонта жилищ, % к соответствующему периоду предыдущего года



Рынок оказания услуг по перевозке пассажиров автомобильным транспортом по муниципальным маршрутам регулярных перевозок.

Динамика цен на услуги городского автомобильного транспорта демонстрирует самые низкие темпы роста показателя как по пограничным регионам, так и по России в целом. В течение 2024 года темпы роста цен имели разнонаправленную динамику.

Рисунок 6. Динамика цен на услуги городского автомобильного транспорта, % к соответствующему периоду предыдущего года

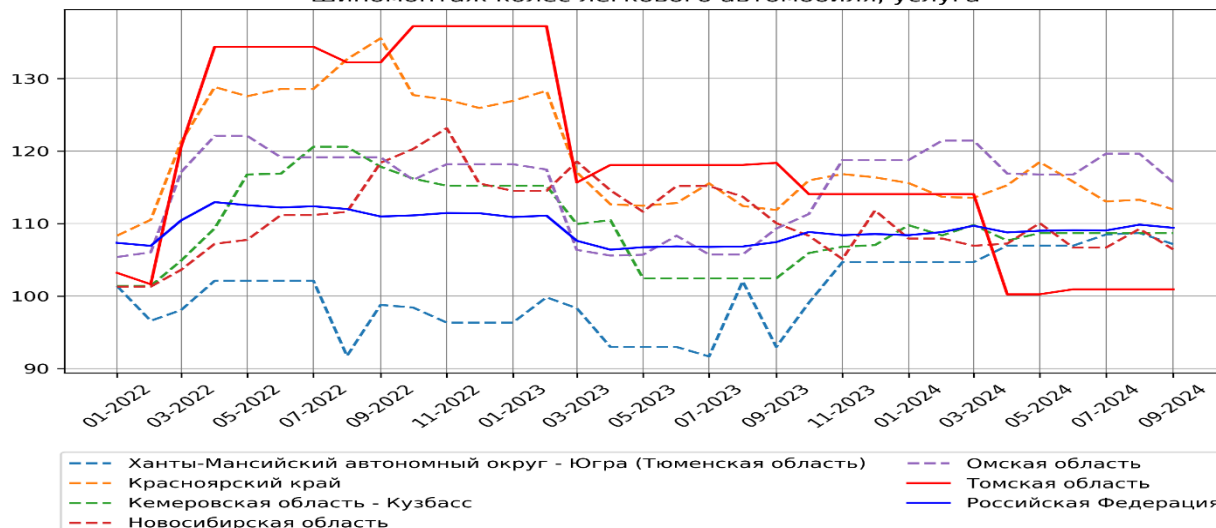


Рынок оказания услуг по шиномонтажу колес легкового автомобиля.

С марта 2023 года по сентябрь 2024 года в Томской области существенно замедлились темпы роста цен на услуги по шиномонтажу колес легкового автомобиля (со 137,2% до 114,1-118,4%). Динамика показателя демонстрирует самый низкий уровень в сравнении с граничащими регионами и общероссийским показателем.

Рисунок 7. Динамика цен на шиномонтаж колес автомобиля, % к соответствующему периоду предыдущего года

Шиномонтаж колес легкового автомобиля, услуга

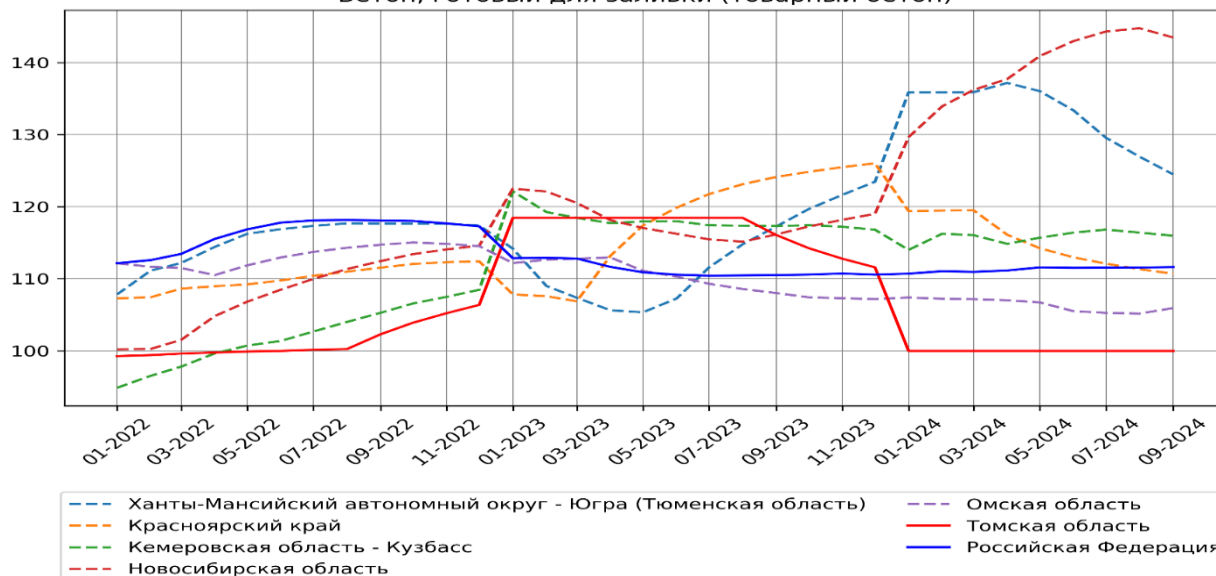


Рынок производства бетона.

С августа 2023 года в Томской области темпы роста цен на бетон, готовый для заливки (товарный бетон) замедляются, и с января текущего года темпы роста цен нулевые. В январе текущего года показатель снизился со 111,6% до 100,0%, уйдя ниже общероссийского уровня и показателей других регионов. Динамика показателя в Томской области самая низкая по сравнению с граничащими регионами и среднероссийским показателем.

Рисунок 8. Динамика роста цен на бетон готовый для заливки (товарный бетон)

Бетон, готовый для заливки (товарный бетон)



Информация о наличии жалоб

со стороны потребителей в надзорные органы по указанной проблематике и динамике их поступления в сравнении с предыдущим отчетным периодом

Управление Роспотребнадзора по Томской области	Количество жалоб за период	
	2023 г.	2024 г.
Рынок легкой промышленности	20	Информация отсутствует
Рынок ремонта автотранспортных средств	26	15
Рынок ритуальных услуг	2	Информация отсутствует

В 2024 году количество жалоб и обращений со стороны потребителей в части оказания услуг диагностики автомобилей и качества ремонта автомобилей заметно уменьшилось по сравнению с 2023 годом.

В своих обращениях граждане обжаловали действия организаций, оказывающих техническое обслуживание и ремонт автомобилей в том числе, в связи с некачественно выполненным ремонтом, повреждением автотранспортного средства во время ремонта, отказом в возмещении ущерба, нарушением сроков ремонта, не предоставлением информации об исполнителе и об оказываемой услуге.

Все обращения были рассмотрены, по 4 обращениям объявлены предостережения (2023 – 3, 2024 -1) в целях профилактики нарушений обязательных требований. По 36 обращениям даны мотивированные ответы со ссылками на нормы законодательства РФ и рекомендациями обратиться в судебные органы. Также в целях защиты прав потребителей гражданам давались разъяснения в части того, что Роспотребнадзор (и его территориальные органы) при обращении потребителя в суд могут вступать в дело в качестве органа государственного надзора для дачи заключения, а также подготовки необходимых материалов в суд для защиты его прав как потребителя при приобретении товара ненадлежащего качества.

2.3.4. Результаты мониторинга удовлетворенности субъектов предпринимательской деятельности и потребителей товаров, работ и услуг качеством официальной информации о состоянии конкурентной среды на рынках товаров, работ и услуг Томской области по содействию развитию конкуренции, размещаемой Уполномоченным органом и муниципальными образованиями

По результатам опроса 88% респондентов среди субъектов предпринимательской деятельности и 63% среди населения удовлетворены качеством официальной информации о состоянии конкурентной среды на рынках товаров, работ и услуг Томской области.

Оценка удовлетворенности субъектов предпринимательской деятельности и потребителей товаров, работ и услуг качеством официальной информации о состоянии конкурентной среды на рынках товаров и услуг Томской области.

Показатель	Параметры	Потребители (в % от числа опрошенных)			Предприниматели (в % от числа опрошенных)			Среднее значение (предприниматели + потребители), в %		
		2022	2023	2024	2022	2023	2024	2022	2023	2024
Уровень доступности	удовлетворены	58	58	63	80	71	89	69	65	76
	не удовлетворены	17	15	14	7	5	11	12	10	12
Уровень понятности	удовлетворены	55	58	65	79	70	87	67	64	76
	не удовлетворены	17	15	12	9	7	13	13	11	12
Удобств о получен ия	удовлетворены	56	63	60	79	69	88	68	66	74

	не удовлетворены	18	14	16	8	4	12	13	9	14
Итого	Удовлетворены (среднее)	56	60	63	79	70	88	68	65	75
	не удовлетворены (среднее)	17	15	14	8	5	12	13	10	13

Удовлетворенность субъектов предпринимательской деятельности качеством официальной информации о состоянии конкуренции в 2024 году имеет тенденцию к повышению. Также необходимо отметить существенное увеличение доли по показателям «уровень доступности», «уровень понятности» и «удобство получения» официальной информации субъектами предпринимательской деятельности.

Удовлетворенность потребителей качеством официальной информации о состоянии конкурентной среды в 2024 году демонстрирует положительную динамику по сравнению с 2023 годом. Значительный прирост наблюдается по показателям «уровень доступности», «уровень понятности» официальной информации. Стоит отметить снижение доли неудовлетворенных респондентов среди потребителей товаров, работ и услуг качеством официальной информации о состоянии конкурентной среды на рынках товаров, работ и услуг Томской области, размещаемой в открытом доступе. Также необходимо отметить незначительное снижение доли по показателю «удобство получения» официальной информации, а также незначительный прирост доли среди неудовлетворенных по данному показателю.

В разрезе муниципальных образований наиболее удовлетворены качеством официальной информации о состоянии конкурентной среды и деятельности по содействию развитию конкуренции, размещаемой уполномоченным органом и муниципальными образованиями жители городского округа Кедровый, Первомайского, Парабельского, Тегульдетского, Шегарского, Молчановского, Асиновского районов: более 65% опрошенных дали положительную оценку качеству размещаемой информации.

Более 20% опрошенных в Чаинском, Зырянском и Тегульдетском районах и не устраивает качество информации по одному или нескольким критериям.

Согласно данным опроса, наибольшее доверие у субъектов предпринимательской деятельности и потребителей вызывает официальная информация, размещенная на сайтах органов власти, а также блоги, порталы и прочие электронные ресурсы.

По результатам опроса 81% респондентов среди субъектов предпринимательской деятельности и 63,2% опрошенных среди населения удовлетворены полнотой официальной информации о состоянии конкуренции на рынках товаров, работ и услуг.

В целом удовлетворенность субъектов предпринимательской деятельности и потребителей товаров, работ и услуг качеством официальной информации о состоянии конкурентной среды в Томской области имеет среднее значение: 75% опрошенных оценивают уровень доступности, уровень понятности, удобство получения, полноту информации как «удовлетворительно» и «скорее удовлетворительно».

2.3.5. Результаты мониторинга деятельности субъектов естественных монополий на территории субъекта Российской Федерации

2.3.5.1. Формирование перечня рынков, на которых присутствуют субъекты естественных монополий

На территории Томской области определены следующие рынки с присутствием субъектов естественных монополий:

- электроснабжение (с учетом услуг по подключению);
- теплоснабжение (с учетом услуг по подключению);
- водоснабжение и водоотведение (с учетом услуг по подключению);
- газоснабжение (с учетом услуг по подключению).

Количество организаций на 2022-2024 год по сегментам рынка представлены в следующей таблице:

№ п/п	Сферы деятельности	Количество организаций		
		2022 год	2023 год	2024 год
1	Электроснабжение	34 ед.	32 ед.	34 ед.
2	Теплоснабжение	121 ед.	113 ед.	115 ед.
3	Водоснабжение	97 ед.	94 ед.	96 ед.
4	Водоотведение	55 ед.	48 ед.	49 ед.
5	Газоснабжение (природный газ)	1 ед.	1 ед.	1 ед.
6	Газоснабжение (сжиженный газ)	1 ед.	1 ед.	1 ед.

Количество организаций в 2024 году по сравнению с 2023 годом увеличилось, за исключением организаций сферы газоснабжения (количество не изменилось).

2.3.5.2. Мониторинг удовлетворенности качеством товаров, работ и услуг субъектами предпринимательской деятельности, взаимодействующих прямо или косвенно в экономической деятельности с субъектами естественных монополий и потребителей товаров, работ и услуг, предоставляемых субъектами естественных монополий.

Большинство потребителей удовлетворены качеством товаров и услуг, предоставляемых субъектами естественных монополий. Исключение составляет рынок услуг газоснабжения, что в совокупности с большой долей затруднившихся ответить (48%), обусловлено ограниченным кругом потребителей газа среди населения Томской области. Наибольший уровень удовлетворенности потребителей качеством товаров и услуг наблюдается на рынке электроснабжения (75%).

Уровень удовлетворенности потребителей качеством услуг, предоставляемых субъектами естественных монополий в динамике (Доля респондентов ответивших «удовлетворен», «скорее удовлетворен», в %)

Сферы деятельности	2021	2022	2023	2024
Водоснабжение (с использованием централизованных систем)	48	52	52	52
Водоотведение (с использованием централизованных систем)	51	55	56	59
Реализация природного газа населению (централизованное газоснабжение)	26	31	38	42
Реализация сжиженного газа для бытовых нужд населения в баллонах или из групповых установок (нецентрализованное газоснабжение)	18	23	30	30
Электроснабжение (услуги по передаче электрической энергии)	69	73	72	75
Теплоснабжение (услуги по передаче тепловой энергии)	52	56	62	63
Стационарная телефонная связь (услуги общедоступной электросвязи)	49	50	55	60
ВСЕГО услуги субъектов естественных монополий	45	49	52	54

В сфере водоснабжения (водоотведения) по результатам опросов населения муниципальных образований Томской области 52% (59%) опрошенных поставили оценку «удовлетворительно», «скорее удовлетворительно», что сопоставимо с уровнем удовлетворенности качеством услуг в сфере водоснабжения и водоотведения среди опрошенных в 2023 году.

Значительная доля опрошенных, поставивших оценку «удовлетворительно», «скорее удовлетворительно», отмечается в г. Стрежевом, г. Томск и ЗАТО Северск.

В 2024 году только в Кожевниковском районе Томской области потребители преимущественно поставили неудовлетворительные оценки деятельности организаций в сфере водоснабжения (Анализ проводился по районам, ресурсоснабжающие организации которых получили более 50% неудовлетворительных оценок).

В Кожевниковском районе по водоснабжению 64% опрошенных поставили неудовлетворительные оценки.

В сфере теплоснабжения 63% респондентов муниципальных образований Томской области удовлетворены качеством услуг, что свидетельствует об увеличении доли удовлетворенных качеством услуг по теплоснабжению по сравнению с результатами опроса населения в 2022 году (56%) и в 2023 году (62%).

Значительная доля опрошенных, поставивших оценку «удовлетворительно», «скорее удовлетворительно» отмечается в Шегарском районе (82%), г. Стрежевой (91%), г. Кедровый (80%), Парабельский район (77%).

Преимущественно неудовлетворительные оценки потребители поставили деятельности организаций в сфере теплоснабжения в Чаинском районе. По результатам опроса населения района 63% опрошенных поставили неудовлетворительные оценки в 2023 году 80 %.

На 2024 год Департаментом тарифного регулирования Томской области было установлено 211 тарифов на тепловую энергию (некомбинированная выработка), теплоноситель и горячую воду (в открытой системе).

В отношении регулируемых организаций ежегодно производится корректировка необходимой валовой выручки с учётом надёжности и качества оказываемых услуг с учётом понижающего (повышающего) коэффициента, учитывающего надёжность и качество производимых (реализуемых) товаров (услуг). Указанный коэффициент позволяет обеспечить соответствие уровня тарифов, установленных для организаций, осуществляемых регулируемую деятельность, уровню надёжности и качества поставляемых товаров и оказываемых услуг.

Таким образом, все организации, осуществляемые регулируемую деятельность, заинтересованы в оказании надёжных и качественных услуг. При этом результаты опроса подтверждают отсутствие негативной динамики качества оказываемых услуг по теплоснабжению.

Субъекты предпринимательской деятельности в целом положительно оценивают качество товаров, работ и услуг в сфере естественных монополий на территории Томской области. При этом, как и в предыдущие периоды, одинаково положительно оцениваются большинство изучаемых критериев. Наиболее удовлетворены представители бизнеса услугами электроснабжения. Менее всего положительных оценок выставлено в сфере присоединения к сетям газораспределения.

Из 3-х параметров (сроки получения доступа, количество процедур подключения, стоимость подключения) наибольший негатив у субъектов предпринимательской деятельности вызывает стоимость за услуги подключения. Если сроки получения доступа и сложность процедуры оформления в среднем отрицательно оценило 12% респондентов

(10% в 2023 году), то стоимостью подключения не удовлетворены в среднем 18% (в 2023 году 20%). Доля затруднившихся ответить в 2024 году уменьшилась в два раза по сравнению с 2023 годом и составила 16% (в 2023 году 32%).

Большинство опрошенных сходятся во мнении, что качество услуг субъектов естественных монополий за последние 3 года не изменилось.

Респонденты, отметившие ухудшение качества услуг в целом по Томской области, составляют не более 10%.

Доля, субъектов предпринимательской деятельности, отметивших улучшение качества услуг субъектов естественных монополий составила 20%. Наибольшее число респондентов, отметивших улучшение качества услуг субъектов естественных монополий за последние 3 года, наблюдается в Парабельском районе (80%) и Молчановском районе (65%).

Оценка удовлетворенности качеством товаров, работ и услуг естественных монополий субъектами предпринимательской деятельности

в % от количества опрошенных респондентов

Сферы деятельности	Критерии	2022			2023			2024		
		Удовлетворен	Не удовлетворен	Затрудняюсь ответить	Удовлетворен	Не удовлетворен	Затрудняюсь ответить	Удовлетворен	Не удовлетворен	Затрудняюсь ответить
Водоснабжение	Сроки получения доступа	57	21	22	67	21	12	66	14	20
	Количество процедур подключения	51	19	31	64	16	20	76	13	11
	Стоимость подключения	44	27	30	61	23	16	68	21	11
Водоотведение	Сроки получения доступа	55	20	25	68	16	16	67	12	21
	Количество процедур подключения	50	17	33	63	14	23	75	11	14
	Стоимость подключения	41	26	32	58	21	21	66	19	15
Газораспределение	Сроки получения доступа	46	16	37	56	16	28	55	20	25
	Количество процедур подключения	41	16	43	52	15	33	63	14	23
	Стоимость подключения	34	27	39	50	23	27	59	21	20

Электроснабжение	Сроки получения доступа	66	14	20	80	9	11	74	12	14
	Количество процедур подключения	57	14	30	74	9	17	80	10	10
	Стоимость подключения	47	27	27	66	18	16	71	18	11
Теплоснабжение	Сроки получения доступа	57	15	28	72	13	15	68	11	21
	Количество процедур подключения	50	16	34	67	11	22	76	11	13
	Стоимость подключения	42	24	34	58	21	21	68	19	13
Телефонная связь	Сроки получения доступа	55	14	31	72	9	19	80	10	10
	Количество процедур подключения	49	13	38	68	8	24	74	8	17
	Стоимость подключения	47	16	37	65	12	23	70	12	18

В процессе опросов потребителей и хозяйствующих субъектов были выявлены следующие проблемы при взаимодействии с субъектами естественных монополий:

Наименование проблемы	Потребители (в % от числа опрошенных)	Хозяйствующие субъекты (в % от числа опрошенных)
Взимание дополнительной платы	11	14
Навязывание дополнительных услуг	10	4
Требование заказа необходимых работ у подконтрольных коммерческих структур	1	1
Проблемы с заменой приборов учета	1	2

Следует отметить снижение по сравнению с 2023 годом доли респондентов, отметивших проблему «Взимание дополнительной платы» с 12% до 11% у потребителей, у хозяйствующих субъектов процент опрошенных остался на уровне 2023 года 14%.

В тоже время более 63% респондентов-хозяйствующих субъектов и 47% опрошенных потребителей отметили, что не сталкивались с подобными проблемами, что позволяет делать вывод о том, что возникающие проблемы успешно решаются на рынках присутствия субъектов естественных монополий в Томской области.

2.3.5.3. Анализ данных об уровнях тарифов (цен) установленных Департаментом тарифного регулирования Томской области за 2021-2024 годы

Изменение уровня тарифов, установленных Департаментом тарифного регулирования Томской области

№ п/п	Виды тарифов	Рост тарифов с 01.07.2021	Рост тарифов с 01.07.2022	Рост тарифов с 01.12.2022*	Рост тарифов с 01.07.2024
1	Тариф на электрическую энергию	4,49%	4,93%	4,93%	8,59%
2	Тариф на тепловую энергию	7,35%	8,28%	11,00 %	13,04 %

3	Тариф на водоснабжение	6,35%	8,38%	9,06%	15,23%
4	Тариф на водоотведение	6,48%	5,75%	9,94%	11,95%
5	Тариф на горячую воду	-	-	-	-
6	Тариф на газ для населения (природный)	2,66%	3,05%	8,43%	10,29%
7	Тариф на газ для населения (сжиженный)	3,00%	- %	8,50%	11,20%

* Согласно п.3 Постановления Правительства РФ от 14.11.2022 № 2053 «Об особенностях индексации регулируемых цен (тарифов) с 1 декабря 2022 г. по 31 декабря 2023 г. и о внесении изменений в некоторые акты Правительства Российской Федерации» регулируемые цены (тарифы) устанавливаются (корректируются) на 2023 год без календарной разбивки и вводятся в действие с 1 декабря 2022 г.

Информация об уровнях тарифов (цен), установленных Департаментом тарифного регулирования Томской области на 2024 г., представлена в следующей таблице:

№ п/п	Вид тарифа	Средний тариф*		Рост тарифов с 01.07.2024	Объем реализации
		1 п/г	2 п/г		
1	Тариф на электрическую энергию для населения	4,39	4,78	8,89%	129,43499 млн.кВтч
1.1.	Тариф на электрическую энергию для населения (с коэф. 0,72)	3,16	3,44	8,86%	1379,5651 млн.кВтч
2	Тариф на тепловую энергию	2360,86	2603,34	10,27%	4 062062,39 Гкал
3	Тариф на водоснабжение	64,88	74,76	15,23%	46 207 168,51 м3
4	Тариф на водоотведение	43,59	48,80	11,95%	48 462 931,81 м3
5	Тариф на горячую воду**	-	-	-	10 627 692,83 м3
6	Тариф на газ для населения (сжиженный в баллонах)	80,96	89,91	11,06%	96,868 тонн
7	Тариф на газ для населения (сжиженный ёмкостной)	46,32	51,51	11,21%	440,778 тонн
8	Тариф на газ для населения (природный)	6231,44	6872,40	10,29%	128,999 м3

* - тарифы указаны с учётом НДС.

** - тарифы на горячую воду с 01.07.2019 устанавливаются в виде двухкомпонентных тарифов с использованием компонента на теплоноситель и компонента на тепловую энергию: 1) компонент на холодную воду устанавливается в виде одноставочной ценовой ставки тарифа (из расчёта платы за 1 куб. метр холодной воды); 2) компонент на тепловую энергию устанавливается в виде одноставочной ценовой ставки тарифа (из расчёта платы за 1 Гкал тепловой энергии).

Примечание: в п. 1.1. тариф указан для: 1) населения, проживающего в городских населённых пунктах в домах, оборудованных стационарными электроплитами и (или) электроотопительными установками; 2) населения, проживающего в сельских населённых пунктах; 3) садоводческих некоммерческих товариществ и огороднических некоммерческих товариществ.

Тарифы для населения на 2024 год находятся в рамках предельных (максимальных) индексов изменения вносимой гражданами платы за коммунальные услуги. Рост тарифов обусловлен учётом прогнозных показателей инфляции на 2024 и экономически

обоснованных расходов, подтверждённых предприятиями, особенностями методики расчёта тарифов, а также изменением (снижением) объёмов реализации услуг.

2.3.5.4. Анализ данных о количестве нарушений субъектами естественных монополий в соответствующих сферах регулирования

За прошедший период 2024 года нарушений субъектами естественных монополий установленных тарифов в соответствующих сферах регулирования (электроэнергетика, теплоснабжение, водоснабжение и водоотведение, газоснабжение), с учетом тарифов на технологическое подключение к указанным видам инфраструктуры не выявлено.

2.3.5.5. Информация об оценках эффективности реализации инвестиционной программы и отдельных инвестиционных проектов субъектов естественных монополий

№ п/п	Наименование организации	Стоимостная оценка инвестиций за 2023 год, тыс. руб. (без НДС)		
		план	факт	% вып-ия
1	В сфере электроэнергетики			
1.1	ПАО «ТРК»	1 111 021,98	1 124 836,34	101,24
1.2	ООО «Энергонефть Томск»	9 367,29	9 656,88	103,09
1.3	ООО «Горсети»	172 378,80	169 225,77	98,17
1.4	ООО «Томские электрические сети»	66 061,00	28 009,63	42,40
1.5	ООО «ИнвестГрадСтрой»	223 340,00	0,00	0,0
1.6	ООО «Электросети»	52 503,32	47 112,87	89,73
1.7	Западно-Сибирская дирекция по энергообеспечению - Трансэнерго, филиал ОАО «РЖД»	6 981,00	4 463,08	63,93
1.8	Филиал «Забайкальский» АО «Оборонэнерго»	1 620,21	1 565,05	96,6
1.9	Итого:	1 643 273,60	1 384 869,62	84,28
2	В сфере теплоснабжения			
2.1	АО «Томская генерация»	465 395,79	467 064,38	100,4
2.2	АО «ТомскРТС»	379 379,00	383 774,53	101,2
2.3	ООО «Стрежевой теплоэнергоснабжение»	19 301,07	0,0	0,0
2.4	ООО «Восточная инвестиционная газовая компания»	2 013,62	4 798,55	238,3
2.5	АО «Русатом инфраструктурные решения»	672 574,23	525 305,04	78,1
2.6	Итого:	1 538 663,71	1 380 942,50	89,7
3	В сфере водоснабжения и водоотведения			
3.1	ООО «Томскводоканал», всего, в т. ч.	212 046,62	191 745,09	90,4
3.1.1	в сфере водоснабжения	97 315,22	89 152,82	91,6
3.1.2	в сфере водоотведения	114 731,40	102 592,27	89,4
3.2	АО «Северский водоканал», всего, в т. ч.	10 767,06	10 330,40	95,9
3.2.1	в сфере водоснабжения	7 750,06	7 330,95	94,6
3.2.2	в сфере водоотведения	3 017,00	2 999,45	99,4
3.3	ООО «ГОС», всего, в т. ч.	73 081,77	73 183,07	100,1
3.3.1	в сфере водоотведения	73 081,77	73 183,07	100,1
3.4	Итого, в том числе:	295 895,45	275 258,55	93,0
3.4.1	в сфере водоснабжения	105 065,28	96 483,77	91,8
3.4.2	в сфере водоотведения	190 830,17	178 774,78	93,7
4	Всего по инвестиционным программам:	3 477 832,76	3 041 070,67	87,4

В 2024 году действовали 9 инвестиционных программ в сфере электроэнергетики, 5 инвестиционных программ в сфере теплоснабжения, 2 инвестиционные программы в сфере водоснабжения и водоотведения. Утвержденные инвестиционные программы размещены на сайте Департамента тарифного регулирования Томской области.

Информация об исполнении инвестиционных программ субъектов естественных монополий за 2024 год отражена на основании данных, представленных Департаменту тарифного регулирования Томской области организациями, осуществляющими свою деятельность в сфере электроэнергетики, теплоснабжения, водоснабжения и водоотведения.

Фактическое выполнение инвестиционных программ в сфере электроэнергетики, теплоснабжения, водоснабжения и водоотведения за 2024 год в целом составило 87,4% от запланированного (в 2023 году 81,6%).

2.3.5.6. Информация об оказываемых услугах по подключению (технологическому присоединению) к сетям инженерно-технического обеспечения в электронном виде

На Инвестиционном портале Томской области размещена информация о порядке технологического присоединения к электрическим сетям (http://www.investintomsk.ru/uslugi_dlya_biznesa/procedury_po_podklyucheniyu_elektroenergii/), а также информация о возможности подачи заявок на технологическое присоединение в электронном виде.

На официальном сайте Департамента ЖКХ и государственного жилищного надзора Томской области создан раздел «Техприсоединение» (<https://depzhkh.tomsk.gov.ru/tehnologicheskoe-prisoedinenie-k-elektricheskim-setjam>), в котором размещена доступная информация о порядке технологического присоединения (информация о ключевых этапах, сроках технологического присоединения, о порядке заключения договора энергоснабжения до завершения процедуры технологического присоединения с возможностью выбора заявителем ТСО, ссылки на сайты ТСО, а также информация о реализуемой целевой модели «Технологическое присоединение к электрическим сетям» <https://depzhkh.tomsk.gov.ru/tselevaja-model-tehnologicheskoe-prisoedinenie-k-elektricheskim-setjam>).

Организовано информирование заявителей о доступности технологического присоединения к электрическим сетям на сайтах сетевых организаций, в том числе: ПАО «ТРК» (<http://www.trk.tom.ru/customers/>), ООО «Горсети» (<https://www.gorsetitomsk.ru/consumers/439-tp>), ООО «Электросети» ЗАТО Северск: (<http://elseti.vseversk.ru/page72.html>).

Размещение информации о регистрации и ходе реализации заявок на подключение (технологическое присоединение) к магистральному газопроводу, а также запросов на предоставление технических условий на подключение (технологическое присоединение) строящихся, реконструируемых или построенных, но не подключенных объектов капитального строительства к газораспределительным сетям и (или) заявок о заключении договора о подключении (технологическом присоединении) строящихся, реконструируемых или построенных, но не подключенных объектов капитального строительства к сетям газораспределения ООО «Газпром газораспределение Томск» осуществляется в соответствии подпунктом «д» пункта 11 Постановления Правительства РФ от 29.10.2010 № 872 «О стандартах раскрытия информации субъектами естественных монополий, оказывающими услуги по транспортировке газа по трубопроводам». Данная информация размещается по форме в соответствии с Приказом ФАС России от 08.12.2022 № 960/22 «Об утверждении форм, сроков и периодичности раскрытия информации

субъектами естественных монополий, оказывающими услуги по транспортировке газа по трубопроводам, а также правил заполнения указанных форм» (<https://www.gazpromgr.tomsk.ru/person/integration/>).

Сетевыми организациями Томской области проводится работа по поддержанию в актуальном состоянии официального сайта сетевых организаций в сети Интернет с функционированием «личного кабинета» с возможностью подачи заявок на технологическое присоединение и отслеживания сроков исполнения заявок на технологическое присоединение (статуса прохождения процедур), получить и подписать договор о технологическом присоединении с использованием электронной подписи (при условии наличия у заявителя электронной цифровой подписи), а также получать информацию о ходе (текущей стадии) исполнения договора об осуществлении технологического присоединения, направлять обращения в сетевую организацию и получать ответы, связанные с заключением и исполнением договора об осуществлении технологического присоединения.

Значительной поддержкой для заявителей является Портал электросетевых услуг группы компаний «Россети» (<http://портал-тп.рф>), позволяющий потребителям получать информацию о свободных мощностях, подавать заявку в электронном виде, контролировать сроки рассмотрения документов с использованием «личного кабинета», а также рассчитать с помощью калькулятора стоимость технологического присоединения к электрическим сетям ПАО «ТРК» и ООО «Электросети» (ЗАО Северск) в соответствии с утвержденными ставками платы на текущий год с учетом мероприятий сетевой организации, предусмотренных техническими условиями.

На сайте (<https://www.gazpromgr.tomsk.ru/person/integration/apply/>) газораспределительной организации ООО «Газпром газораспределение Томск» имеется возможность онлайн подачи заявки на подключение (технологическом присоединении) объекта капитального строительства к сети газораспределения для физических и юридических лиц (индивидуальных предпринимателей), а также онлайн возможность проверки статуса поданной заявки.

С целью обеспечения высокого уровня сервиса организован «Клиентский центр» по оказанию комплекса услуг на всех этапах газификации по принципу «Единое окно». Подать заявку на заключение договора о подключении (технологическом присоединении) объекта капитального строительства к сети газораспределения с приложением необходимых документов можно на адрес электронной почты «Клиентского центра», а также при личном обращении. Адреса, телефоны, режим работы «Клиентских центров» также размещены на сайте.

С 2023 года заявку на технологическое присоединение к электрическим сетям можно направить через портал «Госуслуги»

В сфере теплоснабжения АО «Томск РТС» предоставляет заявителю возможность подачи заявления как на бумажном носителе, так и в электронном виде, подписанному электронной квалифицированной подписью (ЭЦП) <https://tomskrts.ru/rts/electron-form/>.

ООО «Томскводоканал» осуществляет прием заявок на подключение к централизованной системе холодного водоснабжения и водоотведения посредством подачи заявок через личный кабинет <http://www.vodokanal.tomsk.ru/techpod.html>.

В связи с тем, что ресурсоснабжающие организации полностью обеспечивают возможность направления заявок в электронном виде, оказание услуг по технологическому присоединению через МФЦ не производится.

2.3.6. Результаты мониторинга деятельности хозяйствующих субъектов, доля участия Томской области или муниципального образования в которых составляет 50 и более процентов

По состоянию на 01.01.2024 в Томской области зарегистрировано 22984 предприятий и организаций по всем формам собственности.

Количество организаций государственной собственности составляет 645, из них федеральная собственность – 288 единиц, собственность субъекта Российской Федерации – 357 организации.

Количество организаций муниципальной формы собственности на 01.01.2024 составляло 1209 единиц.

По видам экономической деятельности наибольшее количество организаций зарегистрировано в сферах:

- торговля оптовая и розничная; ремонт автотранспортных средств и мотоциклов (22,1%);
- деятельность по операции с недвижимым имуществом (10,6 %);
- обрабатывающие производства (9,9%);
- деятельность профессиональная, научная и техническая (9,4%);
- обрабатывающие производства (8,8%).

В рамках мониторинга в соответствии с требованиями Единой методики сформирован реестр хозяйствующих субъектов, доля участия Томской области и муниципальных образований Томской области в которых составляет 50 и более процентов (далее – Реестр).

В Реестре отражено наименование указанных хозяйствующих субъектов с обозначением рынка их присутствия, на котором ведется такая деятельность, отображением объемов выручки от реализации товаров, работ и услуг в стоимостном и натуральном выражении за 2021-2023 годы (по фактическим данным) и 2024 год (оценка), доли занимаемого рынка каждого такого хозяйствующего субъекта (при наличии статистической информации о показателях, характеризующих состояние рынка в целом), объема финансирования из бюджета Томской области и бюджетов муниципальных образований за соответствующие периоды.

Кроме того, в Реестре в соответствии с приложением № 2 к протоколу заседания Межведомственной рабочей группы по вопросам реализации положений стандарта развития конкуренции в субъектах Российской Федерации от 9 июня 2021 года № 11-Д05, также указаны идентификационные номера налогоплательщиков, учредители, виды деятельности, предусмотренные уставом, территории на которой осуществляется такая деятельность.

В 2024 году валовой региональный продукт Томской области, по оценке, составит 101,7% и в номинальном выражении 971,5 млрд рублей (расчетная оценка Департамента экономики Администрации Томской области). На положительную динамику ВРП окажут влияние следующие факторы:

- рост объемов добычи полезных ископаемых (в результате высоких темпов роста добычи металлических руд и предоставления услуг в области добычи);
- увеличение объемов обрабатывающего сектора промышленности (пищевое производство, машиностроение, производство компьютеров), сектора энергетики;
- рост объемов розничной торговли, платных услуг;
- наращивание строительных работ.

Реестр представлен в приложении к докладу.

2.3.7. Результаты мониторинга удовлетворенности населения и субъектов малого и среднего предпринимательства деятельностью в сфере финансовых услуг, осуществляемой на территории Томской области

- *Об уровне удовлетворенности населения доступным выбором финансовых организаций, осуществляющих деятельность в Томской области*

По оценочным данным Департамента финансов Томской области степень удовлетворенности населения доступным выбором финансовых организаций, осуществляющих деятельность в Томской области, составляет порядка 81%, что выше показателя прошлого года на 2 пп. Данное значение показывает, что спектр услуг, предоставляемых финансовыми организациями, осуществляемыми деятельность на территории Томской области, закрывает потребность в финансовых услугах большей части населения региона. Кроме этого, активное развитие дистанционных каналов реализации финансовых услуг повышает их доступность.

- *Об уровне удовлетворенности населения работой различных типов финансовых организаций, осуществляющих деятельность в Томской области*

По типам финансовых организаций удовлетворенность населения выглядит следующим образом:

Тип финансовой организации	Оценка	%
Банки	Полностью удовлетворен	31
	Удовлетворен частично	37
	Частично не удовлетворен	27
	Полностью не удовлетворен	5
Страховые компании	Полностью удовлетворен	21
	Удовлетворен частично	37
	Частично не удовлетворен	32
	Полностью не удовлетворен	10
Инвестиционные компании	Полностью удовлетворен	16
	Удовлетворен частично	30
	Частично не удовлетворен	39
	Полностью не удовлетворен	15
Микрофинансовые организации	Полностью удовлетворен	9
	Удовлетворен частично	24
	Частично не удовлетворен	49
	Полностью не удовлетворен	18
Кредитно-потребительские кооперативы	Полностью удовлетворен	24
	Удовлетворен частично	35
	Частично не удовлетворен	34
	Полностью не удовлетворен	7

- *Об уровне удовлетворенности населения различными финансовыми продуктами и услугами (в рамках кредитования, сбережения и размещения свободных денежных средств, оказания платежных услуг, услуг страхования)*

Кредитование

20% опрошенных оформили кредитные продукты, 25% испытывали потребность в заемных ресурсах, но не воспользовались услугами финансовых организаций, 39% опрошенных не испытывали потребность в кредитах вовсе.

Уровень удовлетворенности предоставляемым кредитом составляет 60%.

Страховые услуги

Самыми распространенными услугами на рынке страхования традиционно является обязательное страхование – ОСАГО (85%). Вместе с тем, данным видом страхования удовлетворены 43% участников исследования, что меньше показателя прошлого года. Это вызвано продолжающейся тенденцией повышения стоимости запасных частей к автомобилю, которая не покрывалась выплатами по ОСАГО.

Существенно в меньшем объеме представлено добровольное страхование – порядка 16% респондентов пользуются соответствующими продуктами.

Размещение денежных средств

42% опрошенных размещают денежные средства на банковских депозитах. Это наиболее популярный инструмент. По состоянию на 1 января 2025 года жителями Томской области размещено почти 262 млрд. руб. на банковских депозитах (без счетов эскроу). При этом, 20% опрошенных все еще предпочитают хранить денежные средства дома.

Продолжается тенденция роста заинтересованности населения в выведении денежных средств на фондовый рынок. Основным каналом для этого является ИИС (индивидуальный инвестиционный счёт).

Жители Томской области также присоединяются к программе долгосрочных сбережений, которая начала действовать с 1 января 2024 года.

Платежные услуги

Повышение доступности дистанционных каналов осуществления платежей при одновременном сокращении филиальных сетей финансовых организаций способствуют росту объема и доли проведения безналичных платежей. Традиционно особенно ярко эта тенденция выражена среди представителей областного центра и крупных муниципальных образований. В первую очередь это обусловлено качеством доступа к интернету.

- *Об уровне удовлетворенности субъектов малого и среднего предпринимательства (юридических лиц) доступным им выбором финансовых организаций, осуществляющих деятельность в Томской области*

По оценочным данным Департамента финансов Томской области около 47% субъектов предпринимательства удовлетворены выбором финансовых организаций. Данный показатель на 2 пп. превышает значение прошлого года.

- *Об уровне удовлетворенности субъектов малого и среднего предпринимательства (юридических лиц) работой различных типов финансовых организаций, осуществляющих деятельность в Томской области*

Помимо расчетно-кассовых и других обязательных финансовых услуг организации используют также и дополнительные финансовые услуги.

Удовлетворенность по видам услуг:

Тип финансовой организации	Оценка	%
Банки	Полностью удовлетворен	33
	Удовлетворен частично	42
	Частично не удовлетворен	23
	Полностью не удовлетворен	2
Страховые компании	Полностью удовлетворен	27
	Удовлетворен частично	36
	Частично не удовлетворен	27
	Полностью не удовлетворен	10
Лизинговые компании	Полностью удовлетворен	33
	Удовлетворен частично	39
	Частично не удовлетворен	23
	Полностью не удовлетворен	5

- *Об уровне удовлетворенности субъектов малого и среднего предпринимательства (юридических лиц) различными финансовыми продуктами и услугами (в рамках кредитования, сбережения и размещения свободных денежных средств, оказания платежных услуг, услуг страхования)*

Традиционно наиболее востребованной финансовой услугой среди юридических лиц является расчетно-кассовое обслуживание.

Также в ходе исследования выявлено, что порядка 54% опрошенных субъектов предпринимательства используют и дополнительные финансовые услуги, помимо расчетно-кассовых и других обязательных финансовых услуг.

2.3.8. Результаты мониторинга доступности для населения и малого и среднего предпринимательства финансовых услуг, оказываемых на территории Томской области

- *Использование населением финансовых продуктов и услуг различных финансовых организаций за последний год до опроса и на дату опроса*

Наиболее востребованными финансовыми продуктами для жителей Томской области являются кредиты и депозиты.

За 2024 год объем предоставленных жителям Томской области кредитов составил порядка 183 млрд. рублей, что на уровне показателя аналогичного периода прошлого года. Вместе с тем, с учетом ужесточения кредитно-денежной политики Банка России и требований к предельной долговой нагрузке на заемщика, повышением ключевой ставки ожидается снижение темпа прироста выдачи кредитов населению.

- *Возможность использования населением различных каналов доступа к финансовым услугам (в том числе дистанционных)*

Ситуация в Томской области соответствует общероссийским трендам: при сокращении филиальной сети финансовых организаций увеличивается доля дистанционного банковского обслуживания. Таким образом, платежная инфраструктура в регионе поддерживается на достаточном уровне, необходимом для обеспечения доступности финансовых услуг. На это, во многом, повлияло активное развитие на территории Томской области системы cash-out – предоставление держателям платежных карт услуг по выдаче наличных денег в организациях торговли – банковских агентах с использованием POS-терминалов.

- *Существующие барьеры для доступа населения к финансовым услугам и об изменениях этих барьеров*

Высокие темпы цифровизации финансовых услуг приводят к сокращению филиальной сети финансовых организаций. При этом, основным барьером при обеспечении доступа к финансовым услугам является неравномерное покрытие территории региона сетью «Интернет». Это приводит к тому, что в структуре пользователей системы дистанционного банковского обслуживания подавляющее большинство – жители областного центра и крупных муниципальных образований.

В этой связи, для сохранения у населения возможности обслуживания в финансовых организациях при любых условиях, активно развиваются облегченные форматы оказания финансовых услуг, в том числе оказание услуг через отделения почтовой связи, стационарные точки обслуживания и т.д.

- *Об уровне финансовых знаний населения*

В Томской области более 13 лет реализуется программа по повышению финансовой грамотности, которая позволяет различным группам населения получать необходимые знания. Проводится информационно-просветительская и консультационная работа, даются

советы, как по правилам ведения личного бюджета, так и по использованию современных финансовых продуктов. Важно, что в регионе выстроена доверительная среда между проектом повышения финансовой грамотности и населением, создан единый бренд программы, которому население доверяет.

Работающий в регионе Региональный центр финансовой грамотности (РЦФГ) является координатором всех мероприятий по финансовой грамотности, проводимых в Томской области, что позволяет получить наибольший синергетический эффект. Механизм работы РЦФГ и реализуемых в рамках программы проектов области отмечены на федеральном уровне как успешные кейсы по работе с населением по финансовому просвещению. Одним из основных направлений по повышению уровня финансовой грамотности населения является проведение выездных мероприятий для жителей муниципальных образований Томской области.

Учитывая принятие новой Стратегии повышения финансовой грамотности и развития финансовой культуры, важность работы РЦФГ с разными группами населения, выстроенные коммуникационные связи с другими участниками программы – позволяют придать новый импульс развитию по данному направлению в регионе.

- *Использование субъектами малого и среднего предпринимательства (юридическими лицами) финансовых продуктов и услуг различных финансовых организаций за последний год до опроса и на дату опроса*

Основной услугой, которой пользуются субъекты предпринимательства, является расчетно-кассовое обслуживание. Также субъекты МСП активно привлекают заемный капитал: за 2024 год юридическим лицам и индивидуальным предпринимателям предоставлено кредитов на сумму порядка 248 млрд. рублей.

- *О возможности использования субъектами малого и среднего предпринимательства (юридическими лицами) различных каналов доступа к финансовым услугам (в том числе дистанционных)*

У юридических лиц и предпринимателей не возникают сложности с доступом к финансовым услугам, особенно дистанционным. Клиент-банк, электронная цифровая подпись есть практически у каждого представителя бизнес-сообщества.

- *О существующих барьерах для доступа субъектов малого и среднего предпринимательства (юридических лиц) к финансовым услугам и об изменениях этих барьеров*

Главным барьером по увеличению активности применения финансовых продуктов предпринимателями и субъектами малого и среднего предпринимательства является недостаточный уровень знаний и умений потребителей.

- *Об уровне финансовых знаний субъектов малого и среднего предпринимательства (юридических лиц)*

Уровень финансовых знаний предпринимателей и субъектов малого и среднего предпринимательства находится на среднем уровне, что является барьером для повышения доступности финансовых услуг.

В ходе реализации региональной программы повышения финансовой грамотности у субъектов предпринимательства выявлена потребность в мероприятиях, направленных на устранение обозначенного барьера и повышение уровня финансовой грамотности.

Данные мониторинга финансовой доступности Банка России опубликованы по итогам 2023 года (по результатам замера 2024 года).

В целом по РФ доля безналичных платежей за товары (работы, услуги) в совокупном объеме розничной торговли, общественного питания и платных услуг населению увеличилась до 83,4% (+ 5,3%) Кроме того, увеличилось до 139 (+5,3%)

количество действующих кредитных организаций, которые оказывают услугу по открытию банковских счетов без явки клиента в банк.

Банк России вместе с крупными кредитными организациями работает над сохранением банковского обслуживания в отдаленных регионах, в том числе активно развивая облегченные форматы оказания гражданам необходимых финансовых услуг.

В РФ облегченные форматы обслуживания показали существенный рост со значением показателя 1,1 млн. точек обслуживания в 2023 году против 782,8 тыс. точек в 2022 году (+42,9%).

В сельской местности работает 13,5% (на 01.01.2023) от общего числа стационарных точек обслуживания агентов и партнеров кредитных организаций.

В 2024 году субъектам МСП было выдано новых кредитов на сумму 67,6 трлн руб., что на 11,7% больше, чем за 2023 год. В том числе по кредитам, предоставленным индивидуальным предпринимателям – 8,1 млрд. руб. (прирост на 0,4% по сравнению с 2023 годом). Доля просроченной задолженности в общей задолженности по кредитам МСП увеличилась на 0,7 п.п.

В 2024 году жители Томской области взяли потребительских кредитов на 151,3 млрд рублей. Это на 13,4% больше, чем в прошлом году, когда жители области получили 133,3 млрд рублей. Задолженность физических лиц в целом выросла на 2,2% и составила 228,4 млрд руб.

За 2024 год объем новых кредитов, предоставленных бизнесу, вырос по сравнению с аналогичным периодом прошлого года на 0,2% и составил 333,8 млрд рублей. На 1 января 2025 года кредитный портфель бизнеса увеличился на 10% до 200,6 млрд рублей.

В 2023 году продолжилось развитие финансовых платформ, что расширило возможности финансовых организаций, особенно региональных, по дистанционному предоставлению гражданам финансовых продуктов и услуг. На 01.01.2024 количество зарегистрированных ОФП увеличилось до 9 ед.

2.3.9. Результаты мониторинга цен на товары, входящие в перечень отдельных видов социально значимых продовольственных товаров первой необходимости, в отношении которых могут устанавливаться предельно допустимые розничные цены

Мониторинг цен осуществляется Департаментом потребительского рынка Администрации Томской области на основании данных Территориального органа Федеральной службы государственной статистики по Томской области - статистический бюллетень «Уровень и динамика цен и тарифов на потребительском рынке» № 060.301. В перечень наблюдаемых товаров входят, в том числе и социально значимые продовольственные товары первой необходимости, в отношении которых могут устанавливаться предельно допустимые розничные цены, утвержденный постановлением Правительства Российской Федерации от 15.07.2010 № 530.

Так, согласно данным Томскстата, потребительская инфляция по итогам октября 2024 года к декабрю 2023 года по Томской области составила 6,3% (в октябре 2023 года – 5,8%). Продовольственные товары подорожали на 5,5%, непродовольственные подорожали на 4,4%, услуги подорожали на 9,6%.

Необоснованного роста цен на товары продовольственной группы, включая социально значимые продукты первой необходимости, в течение отчетного периода зафиксировано не было.

Наиболее заметное удорожание в 2024 году (октябрь 2024 г. к декабрю 2023 г.) зафиксировано на картофель (+53,5%), масло сливочное (+35,8%) свеклу столовую

(+26,0%), молоко питьевое стерилизованное (+21,4%), капусту белокочанную (+17,2%), лук репчатый (+17,0%), говядина (+11,7%).

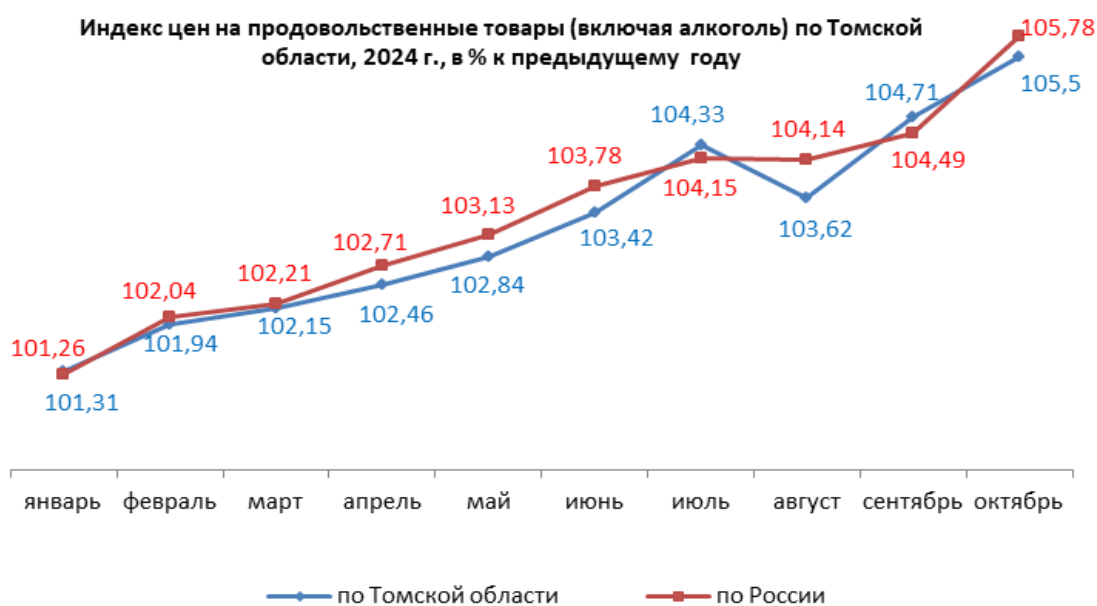
Мясо животных (говядина) является ввозимой продукцией для нашего региона, что сказывается на формировании цены.

Удорожание овощей обусловлено отсутствием в нашем регионе необходимого объема данного вида продукции. Кроме того Томская область не обеспечивает собственные потребности в овощах в полном объеме и закупает их за пределами региона, что также сказывается на формировании конечной цены.

Рост цен на овощи в текущем году связан с низкой урожайностью ввиду неблагоприятных погодных условий практически во всех регионах России (майские холода, засушливое лето, дождливая осень), а также другими производственными затратами на сбор, хранение и транспортировку продукции.

Заметный рост цен на масло сливочное и молочную продукцию в целом обусловлен существенным увеличением себестоимости за счет удорожания молока - сырья (в диапазоне от 11% до 24%), увеличения затрат на энергоресурсы, возросшими издержками за обслуживание импортного оборудования, транспортировку и оплату труда на фоне недостатка рабочей силы.

Также производители молочной продукции отмечают дефицит молока-сырья в Томской области, в связи с чем, вынуждены закупать сырье в других регионах, что также сказывается на росте себестоимости.



По сводному индексу цен в рейтинге среди регионов СФО Томская область в октябре 2024 года занимает 2 место после Иркутской области, по индексу цен на продовольственные товары Томская область улучшила свои позиции относительно предыдущего месяца и занимает 5 место (наименьшему росту цен – наивысший рейтинг).

Наибольший рост потребительских цен на продовольственные товары отмечен в Республике Алтай – 106,6%, наименьший в Иркутской области – 104,9%.

Стоимость минимального набора продуктов питания в Томской области на конец октября составила 6430,49 руб., что выше предыдущего месяца на 20,04 руб., и выше уровня октября 2023 г. на 744,67 руб. Томская область по стоимости набора сохранила свои позиции относительно предыдущих месяцев и в октябре 2024 года занимает по-

прежнему 2 место среди регионов СФО после Омской области (минимальному значению соответствует высший рейтинг).

Тенденции роста цен на продовольственные товары в Томской области характерны и для России в целом. Сначала текущего года по итогам октября 2024 года зафиксирован рост цен на следующие продукты:

- масло сливочное – на 35,8% (по России – на 25,7%);
- картофель – на 53,5% (по России – на 54,1%);
- свекла столовая – на 26,0% (по России – на 16,5%);
- молоко цельное стерилизованное – на 21,4% (по России – на 13,3%);
- капуста белокочанная свежая – на 17,2% (по России – на 12,9%);
- лук репчатый – на 16,8% (по России – на 17,4%);
- шоколад – на 16,6% (по России – на 14,6%);
- говядина (кроме бескостного мяса) – на 12,1% (по России – на 10,5%);
- соль поваренная пищевая – на 12,0% (по России – на 8,5%);
- сметана – на 11,5% (по России – на 12,7%);
- баранина (кроме бескостного мяса) – на 11,0% (по России – 21,6%);
- кондитерские изделия – на 9,4% (по России – на 8,0);
- чай черный байховый – на 5,7% (по России – на 1,7%);
- консервы рыбные – на 5,7% (по России – на 6,1%);
- макаронные изделия – на 5,5% (по России – на 2,0%);
- маргарин – на 5,5% (по России – на 4,7%);
- консервы рыбные – на 5,3% (по России – на 4%);
- морковь – на 4,8% (по России – на 5,6%);
- сахар – песок – на 4,8% (по России – на 3,5%);
- хлеб и хлебобулочные изделия – на 4,7% (по России – на 10,2%);
- колбаса полукопченая и варено-копченая – на 4,3% (по России – на 3,3%);
- фрукты и цитрусовые – на 4,2% (по России – на 6,3%);
- рыба мороженая неразделанная – на 4,2 % (по России – на 9,4%);
- хлеб из ржаной муки – на 3,8% (по России – на 11,2%);
- вермишель – на 3,7% (по России – 2,3%);
- консервы мясные – на 3,1% (по России – на 3,6%);
- рис шлифованный – на 3,0% (по России – на 5,6%);
- мука – на 2,6% (по России – на 5,2%).

Снижение уровня цен с начала текущего года в регионе наблюдается по следующим группам товаров:

- огурцы свежие – на 50,9% (по России – на 35,5%);
- помидоры свежие – на 21,9% (по России – на 20,4%);
- яйца – на 14,0% (по России – на 18,4%);
- крупа гречневая-ядрица – на 8,6% (по России – на 6,8%);
- куры охлажденные и мороженые – на 5,0% (по России – на 5,6%);
- пшено – на 2,0 % (по России – выросло на 2,0%).

Согласно данным оперативного мониторинга, по состоянию на 25.11.2024 среди региональных центров СФО г. Томск по итогам недели имеет наименьшую цену на колбасу полукопченую и варенокопченую, творог жирный, сыры сычужные твердые и мягкие; 2 место – по цене на сахар-песок, хлеб из ржаной муки, лук репчатый; 3 место – по цене на колбасу вареную, рыбу мороженую неразделанную, пшено, картофель.

По городу Томску заметное удорожание по состоянию на 25.11.2024 г. относительно декабря прошлого года наблюдалось по следующим продовольственным товарам:

- масло сливочное – на 70,5%;
- картофель – на 64,5%;
- капуста свежая – на 48,7%;
- лук репчатый – на 41,0%.

По данным оперативного мониторинга цен по итогам 60 дней подряд в Томской области осенью текущего года более чем на 10% фиксируется рост цен на молоко и молочные продукты (масло сливочное, сметана), а также сезонные овощи (помидоры, огурцы).

В соответствии с действующим законодательством Администрацией Томской области проинформировано Министерство экономического развития Российской Федерации о сложившейся ценовой ситуации и необходимости принятия мер по ее урегулированию.

По итогам работы по вопросу роста цен на социально-значимые продукты питания и принятия мер получена информация от Минэкономразвития России о том, что ситуация сложившаяся на рынке молочной продукции характерна для большинства субъектов Российской Федерации, удорожание продтоваров государственного регулирования цен не требует.

В условиях рыночной экономики изменение цен на товары и услуги формируется под действием спроса и предложения, при этом рост цен ограничивается конкуренцией на рынке, которая возможна лишь в условиях свободного ценообразования. Ограничение рыночного ценообразования посредством введения государственного регулирования потребительских цен может привести к дисбалансам спроса и предложения и, как следствие, дефициту товаров, а после отмены ограничений возможен риск возобновления роста цен ускоренными темпами.

2.3.10. Результаты мониторинга логистических возможностей Томской области

- *Данные о наличии транспортной инфраструктуры (автомобильные дороги, железные дороги, водные пути, транспортно-коммуникационные (транспортно-пересадочные) узлы, воздушные пути, аэропорты) и объеме ее пропускной способности по сравнению с соседними субъектами Российской Федерации*

Согласно статистической информации на 01.01.2024 протяженность автомобильных дорог общего пользования на территории Томской области – 11 276,6 км (федерального значения – 34,8 км, регионального или межмуниципального значения – 4 115,24 км, местного значения – 7 126,6 км).

Железнодорожный транспорт Томской области, представлен однокорейной железнодорожной линией «Тайга – Томск – Асино – Белый Яр», подъездными путями к предприятиям г.Томска, г.Северска, г.Асино, 21 железнодорожной станцией, грузовыми парками.

Эксплуатационная длина дороги составляет 343,9 км. Железнодорожный транспорт в Томской области характеризуется низкой плотностью железнодорожной сети (72-е место среди 74 регионов Российской Федерации, имеющих железнодорожный транспорт, и 9-е место из 10 по Сибирскому федеральному округу) и малой протяженностью железнодорожных путей общего пользования (64-е место по Российской Федерации и 10-е место по Сибирскому федеральному округу).

В границах Томской области находится 5195 км (70%) внутренних водных путей Обского бассейна. При этом программой категорий средств навигационного оборудования предусматривается поддержание гарантированных габаритов судовых ходов и выставление навигационного обстановочного оборудования на протяжении 2688 км, в том числе освещаемая обстановка – 1372 км, отражательная – 1157 км, неосвещаемая – 159 км. Судосходными являются реки Обь, Васюган, Кеть, Томь, Парабель, Чулым и Чая.

В настоящее время, на территории Томской области действуют три аэропорта (Томск - международный, Стрежевой, Пионерный – вахтовый) и 69 вертолетных площадок. Местные авиапассажирские вертолетные перевозки осуществляются в Александровском, Парабельском и Каргасокском районах.

- *Данные об обеспеченности Томской области транспортной инфраструктурой местного, регионального и межрегионального значения*

Сеть автомобильных дорог общего пользования регионального или межмуниципального значения в Томской области имеет недостаточную плотность, 198 сельских населенных пунктов с численностью 36,7 тыс. человек не имеют связи по дорогам с твердым покрытием с сетью дорог общего пользования.

Плотность автомобильных дорог общего пользования с твердым покрытием, километров дорог на 1000 кв.км. территории

Регион СФО	2014 год	2015 год	2016 год	2017 год	2018 год	2019 год	2021 год	2022 год	2023 год
Томская область	24	24	24	24	24	23,9	24,9	25,0	26,0
Омская область	98	98	98	98	99	100,2	101	100	100
Новосибирская область	102	109	110	111	112	114,5	116	117	113
Кемеровская область	176	177	175	177	178	177,5	180	186	183
Алтайский край	224	221	220	221	211	215,8	202	200	200

Водный транспорт. На территории Томской области пассажирские перевозки осуществляются по 21 маршруту (из них 12 - паромные переправы) внутренним водным транспортом, обеспечивающим транспортную связь для жителей удаленных населенных пунктов, в ряде которых альтернативные виды транспорта отсутствуют. Маршруты охватывают более 40 населенных пунктов, расположенных преимущественно в северных районах области, с общей численностью населения 133,4 тыс. человек.

Воздушный транспорт. В 2024 году из Томска действует 13 направлений на: Екатеринбург, Казань, Красноярск, Москва, Новосибирск, Нижневартовск, Новый-Уренгой, Санкт-Петербург, Сочи Стрежевой, Сургут, Тюмень, Улан-Удэ.

В сложившихся экономических условиях с начала текущего года не выполняются региональные маршруты на Абакан, Симферополь, Анапа, Барнаул, Горно-Алтайск, а также внутриобластные «Томск-Каргасок-Новый Васюган», «Томск-Кедровый». Основной причиной является введение международных санкций, которые уменьшили возможности авиакомпаний в использовании воздушных судов, что привело к сокращению количества эксплуатируемых самолетов и выполняемых рейсов.

Несмотря на непростое время удалось сохранить удобную для жителей Томской области маршрутную сеть из аэропорта «Томск», построенную на связях с узловыми аэропортами (Новосибирск, Красноярск, Екатеринбург, Тюмень и др.).

Железнодорожный транспорт. Перевозки пассажиров и багажа железнодорожным транспортом в пригородном сообщении на территории Томской области осуществляет пассажирская компания - ОАО «Кузбасс-пригород».

В настоящее время в рамках взаимодействия с РЖД сохранены направления поездов дальнего следования по маршрутам «Томск – Москва» (взамен фирменного поезда «Томич»), «Томск – Анапа», «Томск – Адлер», «Томск – Бийск», «Томск-Новосибирск», «Томск – Белый Яр», «Томск-Владивосток» (прицепные вагоны). В пригородном сообщении функционируют маршруты по направлениям «Томск-Тайга», «Томск – Басандайка», «Томск – Асино».

- *Данные о динамике изменения объема транспортной инфраструктуры в Томской области.*

За счет реализации проекта реконструкции аэропортового комплекса «Богашево» (Томск) планируется увеличение транспортного потока в сфере воздушных перевозок.

В рамках Комплексного плана модернизации и расширения магистральной инфраструктуры за счет средств федерального бюджета в аэропорту Томска ведется строительство по объекту «Реконструкция аэропортового комплекса «Богашево» (г. Томск)». Основной целью проекта является увеличение пропускной способности аэропорта, обеспечение соответствия искусственной взлетно-посадочной полосы (далее – ИВП) и других объектов аэродромной инфраструктуры требованиям в области безопасности полетов. В 2023 году подрядчиком выполнен основной объем работ по реконструкции взлетно-посадочной полосы в аэропорту г. Томска, а в 2024 году – завершены работы по строительству терминала аэропорта и подъезда к нему.

- *Данные о потенциале развития транспортных потоков в совокупности с приграничными субъектами Российской Федерации*

Обеспечить развитие транспортных потоков в совокупности с приграничными регионами Томской области позволит реализация следующих проектов:

- строительство и реконструкция участков Северной широтной автомобильной дороги на территории Томской области;
- строительство автомобильной дороги «Томск – Тайга».

- *Данные об обеспеченности транспортными хабами и потенциале создания новых*

В связи с удаленностью территории Томской области от основных магистральных и транзитных маршрутов перевозок существуют определенные трудности с развитием логистических возможностей Томской области.

Томская область не обеспечена транспортными хабами, на ближайшую перспективу их создание не предусмотрено. В связи с этим отсутствует аналитика по времени и объему пропускной системы транспортных узлов.

- *Данные о сервисной и сопутствующей инфраструктуре, необходимой как для транспортных средств, так и для работников, задействованных в данном сегменте, включая наличие стабильной мобильной телефонной связи на удаленных дорогах*

В связи с удаленностью территории Томской области от основных магистральных и транзитных маршрутов перевозок существуют определенные трудности с развитием логистических возможностей Томской области.

Одной из проблем является относительно высокая степень дифференциации населенных пунктов по степени доступности телекоммуникационных услуг.

Преобладание и приоритетное развитие телекоммуникационной инфраструктуры в городах и крупных населенных пунктах Томской области в связи с высокой стоимостью и длительностью окупаемости строительства в сельской местности; низкий уровень и узкий спектр услуг, предоставляемых в сельской местности с использованием телекоммуникационной инфраструктуры; отсутствие покрытия и неуверенный прием подвижной радиотелефонной связи в удаленных сельских населенных пунктах региона.

В целях обеспечения равного доступа населения к услугам связи в 2020 году в Федеральный закон от 07.07.2003 № 126-ФЗ «О связи» внесены изменения в перечень универсальных услуг связи в части обязательного предоставления услуги доступа к сети Интернет и сотовой связи посредством точек доступа в малочисленных населенных пунктах с численностью населения от 100 человек.

В рамках выполнения требований данного Федерального закона с 2022 года реализуется второй этап федерального проекта «Устранение цифрового неравенства», который предусматривает обеспечение доступа к сотовой связи и (или) беспроводного доступа к сети Интернет на базе стандартов сотовой связи 2G и 4G (базовая станция) в населенных пунктах Российской Федерации с численностью населения 100-500 человек. Период реализации проекта 2022-2030 годы. По численности населения в населенных пунктах Минцифры России руководствуется данными переписи населения по итогам 2020 года. Очередность строительства базовых станций в населенных пунктах, определяется Минцифры России по итогам голосования с учетом доведенной до каждого субъекта Российской Федерации квоты по количеству базовых станций на плановый год.

До конца 2024 года с учетом квоты, установленной Минцифры России на 2024 год (13 населенных пунктов), по итогам голосования услуги беспроводного доступа к сети Интернет планируется обеспечить в населенных пунктах: Палочка Верхнекетского района; Лукашкин Яр Александровского района; Новая Ювала, Осиновка Кожевниковского района; Беловодовка, Зырянского района; Ломовицк-2 Первомайского района; Яр Томского района; Бондарка Кургасокского района; Мало-Жирово Асиновского района; Никольское Кривошеинского района; Нижняя Чигара Парабельского района; Гореловка Чаинского района; Федораевка Шегарского района.

Администрацией Томской области и ООО «Газпром газомоторное топливо» в рамках соглашения о расширении использования природного газа в качестве моторного топлива проводится работа по развитию сети газозаправочной инфраструктуры, благодаря которой в г. Томске работают 4 автомобильные газонаполнительные компрессорные станции (далее - АГНКС), 1 – в г. Северске. В ближайшей перспективе рассматривается возможность строительства АГНКС в г. Асино и г. Томске (2023 и 2024 годы).

Количество автомобилей, работающих на газомоторном топливе, включая общественный транспорт и спецтехнику, в Томской области на конец 2023 года составляет более 3 тыс. единиц. По итогам 2023 года объем потребления КПП составил 15,196 млн. м³.

За счет средств федерального и областного бюджетов завершены работы по строительству моста через р.Яя на автомобильной дороге Больше-Дорохово-Тегульдет в Зырянском районе Томской области.

Начато строительство автомобильной дороги Малое транспортное кольцо г. Томска км 0 – км 5.

2.3.11. Результаты мониторинга развития передовых производственных технологий и их внедрения, а также процесса цифровизации экономики и формирования ее новых рынков и секторов

- *Научно-технологическое и инновационное развитие*

Развитие передовых производственных технологий, кооперация российских вузов, научных учреждений и производственных предприятий осуществляется в рамках реализации Постановления Правительства Российской Федерации от 09.04.2010 № 218 «Об утверждении Правил предоставления субсидий на развитие кооперации российских образовательных организаций высшего образования, государственных научных учреждений и организаций реального сектора экономики в целях реализации комплексных проектов по созданию высокотехнологичных производств».

Целью государственной поддержки является развитие кооперации российских высших учебных заведений, научных учреждений и производственных предприятий, развитие научной и образовательной деятельности в российских вузах, стимулирование использования производственными предприятиями потенциала российских высших учебных заведений и научных учреждений для развития наукоемкого производства и стимулирования инновационной деятельности в российской экономике.

В 2024 году в организациях научно-образовательного комплекса Томской области в рамках реализации постановления Правительства Российской Федерации от 09.04.2010 № 218, выполнялись такие мероприятия как:

- «Организация высокотехнологичного производства роторных управляемых систем для вскрытия сложных пластов и бурения скважин с большим отходом от вертикали в сложных геологических условиях и Арктике» (Договор на выполнение работ с ООО НППГА «ЛУЧ» в рамках Соглашения с Минобрнауки России № 075-11-2022-019 от 06 апреля 2022 г., ИФПМ СО РАН головной исполнитель).

Выход высокотехнологичного импортозамещающего производства роторных управляемых систем ЛУЧ-195 на проектную мощность позволит занять не менее 40% российского рынка роторных управляемых систем для технологий вскрытия сложных пластов и бурения скважин с большим отходом от вертикали в сложных геологических условиях и Арктике.

- «Создание производства высокотехнологичного оборудования адаптивной высокоточной плазменной резки цветных металлов больших толщин для металлургической, авиакосмической и транспортной отраслей РФ» (Договор на выполнение работ с ООО «ИТС - Сибирь» в рамках Соглашения с Минобрнауки России № 075-11-2022-012 от 06 апреля 2022 г., ИФПМ СО РАН головной исполнитель).

В результате реализации проекта в России будет организовано производство мощных адаптивных систем плазменной резки и быстросъемных плазмотронов для высокоточной плазменной резки металлов больших толщин с характеристиками мирового уровня. Разработанная интеллектуальная адаптивная система плазменной резки с автоматическим контролем параметров реза и комбинированной подачей газов обеспечит резку цветных металлов толщиной до 180 мм и большой срок службы плазмотрона – не менее 1200 включений, что превосходит показатели лучших мировых аналогов.

- «Организация высокотехнологичного производства лекарственного средства на основе низкомолекулярного гепарина» (Договор на выполнение работ с ООО «Фармбиопром» в рамках Соглашения с Минобрнауки России №075-11-2022-032 от 07 апреля 2022 г., ФГБОУ ВО СибГМУ Минздрава России головной исполнитель).

В результате реализации проекта разработаны технологические процессы производства активной фармацевтической субстанции (далее - АФС) Надропарина кальция из гепарина методом мембранной ультрафильтрации, готовой лекарственной формы (далее - ГЛФ) Надропарин кальция 9500 МЕ анти-Ха/мл, раствор для подкожного введения, осуществлен трансфер методик анализа ГЛФ на производственную площадку СПбВНИИВС (г. Санкт-Петербург) и организован участок высокотехнологичного производства отечественной АФС надропарина кальция на производственной площадке ФГБОУ ВО СибГМУ Минздрава России.

Начало выпуска продукции, производимой с использованием разработанных технологий, планируется в 2025-2026 гг.

Томские инновационные компании ежегодно отмечаются на всероссийском и международном уровне.

Так, на международном военно-техническом форуме «АРМИЯ-2024» достигнуты следующие результаты:

- 10 – организаций участников;
- 26 экспонатов;
- 1 круглый стол в рамках деловой программы;
- 18 достигнутых договоренностей о поставках продукции;
- ООО «ТомДОК» выходит на испытания, предварительно договорившись с управлением инженерных войск Российской Федерации. Также достигнута договоренность с Министерством обороны Российской Федерации о поставке комплектов блиндажа в Санкт-Петербург для испытаний в рамках учений;

- ООО «Конструкторское бюро Кравцова» заключило сделку на поставку автономных станций очистки воды, предназначенных для обеспечения чистой водой в полевых условиях;

- разработки ООО «ИНТЭК Промышленные системы» вызвали интерес у потенциальных заказчиков, что привело к предварительным договоренностям о сотрудничестве с производителями БАС по разработке для них систем технического зрения и автономного управления. А также договорились об осуществлении заказов на беспилотные летательные аппараты как с предприятиями гражданского, так и с предприятиями социального назначения.

На Международном Форуме «Kazan Digital Week 2024» представлено 13 разработок по следующим направлениям: медицина, энергетика, образование. Томскими компаниями были проведены переговоры по привлечению инвестиций в проекты в компании.

На XI Международном форуме технологического развития «ТЕХНОПРОМ-2024» подписано 8 соглашений о сотрудничестве, реализации совместных образовательных программ и научно-технологических проектов.

Ключевыми задачами региона являются создание исследовательских и технологических заделов для развития новых специализаций экономики региона на основе масштабирования технологической повестки действующих кластеров, применения механизмов федеральной научной, технологической и промышленной политики, создания технологической инфраструктуры для развития «глубоких технологий» и цифровых решений, а также переход на гибкие форматы кадрового обеспечения новых специализаций. Томская область продолжает удерживать позицию в группе «сильных инноваторов» и проявляет высокую инновационную активность.

Томская область занимает 7-е место в рейтинге инновационного развития субъектов Российской Федерации Высшей школы экономики.

Общий объем финансирования инновационной деятельности и науки в Томской области за 2024 год составил 101,6 млн рублей.

Кластер «Smart Technologies Tomsk»

В 2024 году участниками инновационного территориального кластера «Smart Technologies Tomsk» (далее - Кластер) являются 231 компания.

Участники Кластера – это ВУЗы, НИИ, крупные представители фармацевтической промышленности, инновационные высокотехнологичные компании, работающие в сфере медицинской техники, биомедицинских технологий и информационных технологий, сервисные компании.

В основе Кластера лежит работа проектных альянсов («Медицина. Фармацевтика», «Техническое зрение», «Арктика», «Робототехника»), созданных по нескольким направлениям с ориентацией на новые перспективные рынки на базе высокотехнологичных решений, которые определяют развитие мировой и российской экономики на перспективу 15-20 лет.

За 2024 год АНО «ЦИИТО» в рамках оказания участникам Кластера комплекса инженерно-консультационных услуг по подготовке процесса производства и реализации продукции (товаров, работ, услуг) предоставлено 14 услуг для 11 организаций-участников Кластера, создано и модернизировано 4 инновационных продукта.

Фонд «Сколково»

АНО «ЦИИТО» является официальным региональным оператором Фонда Сколково в Томской области.

По состоянию на 31.12.2024 в реестре резидентов Сколково состоят 39 компании (+7 компаний в 2024 году).

По итогам 2024 года получили поддержку 15 субъектов, резидентов Сколково.

За 2024 год обеспечен рост рейтинга – сейчас АНО «ЦИИТО» на 23 месте рейтинга региональных операторов Сколково из 26 мест. На начало года были на 25 месте из 26 мест.

В 2024 году резиденты получили налоговые льготы и сервисы Фонда Сколково.

За первое полугодие 2024 года участниками Сколково привлечено внебюджетных инвестиций в размере 9 млн. рублей, получено 4 патента РФ и 2 патента за пределами РФ.

НТИ

В целях реализации развития Национальной технологической инициативы (НТИ) в Томской области ежегодно проводится региональная конференция «Маркетинг 2035», нацеленная на рассмотрение ключевых маркетинговых инструментов и приемов, необходимых для решения задачи выхода региональных инновационных продуктов на рынок с учетом тенденций развития до 2035 года. В 2024 году в конференции приняли участие представители более 30 томских инновационных компаний.

В целях обмена опытом и знаниями, разработки совместных решений сложных задач и проблем, мотивация на достижение поставленных целей, формирование сети контактов для обмена ресурсами была проведена конференция «Мастермайнд» по тематике НТИ, мероприятие проходило в формате серий из четырех встреч, ориентированных на ключевые проблемы и запросы инновационного бизнеса и применение искусственного интеллекта и его влияние на бизнес. Спикеры представили свой опыт, знания в управлении и использование искусственного интеллекта. В 2024 году в конференции приняли участие представители более 81 человек из томских технологических компаний.

Конференция «Веарнет: будущее уже здесь» по тематике НТИ, на которой участники узнали о последних технологиях и инновациях для рынка производства одежды, пообщались с экспертами и лидерами отрасли, поучаствовали в групповой практической

работе с целью создания новых продуктов рынка или усовершенствованию их производства с использованием инноваций. Спикеры обозначили актуальные вопросы развития рынков НТИ. В 2024 году в конференции приняли участие представители более 60 человек из 49 томских технологических, инновационных компаний, ВУЗов.

Акселерационная программа по вовлечению молодежи в инновационную деятельность

В регионе на протяжении восьми лет успешно реализуется программа, направленная на вовлечение молодежи в инновационную деятельность. Программа предоставляет молодежи возможность доступа к образовательным программам, проводимым наставниками из бизнес-сообщества, а также к региональной акселерационной программе и программам федеральных институтов развития.

За время реализации проекта проведено около 80 мероприятий различных форматов при поддержке 218 спикеров, экспертов, трекеров. В мероприятиях приняли участие более 3 800 студентов, молодых ученых и начинающих предпринимателей.

За 2024 год в рамках реализации оказания услуг по организации и проведению мероприятий, направленных на вовлечение молодежи в региональную инновационную деятельность было проведено 8 специализированных мероприятий, общее количество участников – 296, количество спикеров – 18. Из 44 заявленных проектов отбор прошли 21 проект. Количество стартапов прошедших региональную акселерационную программу – 12.

Открытый российский чемпионат РобоКап Россия

Одним из значимых событий региона является проведение на территории Томской области Открытого Российского чемпионата по робототехнике «РобоКап Россия» (далее – Чемпионат), участниками которого в 2024 году стали более 400 человек. В Чемпионате приняла участие 161 команда из 16 регионов России, а также из Республики Беларусь.

В рамках Чемпионата проходил турнир беспилотных автомобилей «РобоТраффик» и соревнования дронов «ПионерСлет».

Также в рамках Чемпионата была организована выставка компаний Кластера.

Ежегодная отраслевая конференция «Город IT»

Цель данной конференции – прямое взаимодействие IT-сообществ, студентов и бизнеса для обмена информацией, поиска новых идей и знакомств.

В 2024 году на мероприятии собрались представители более 40 компаний, проводилось 30 тематических секций, посвященным различным технологическим направлениям. В одной из них выступила организатором АНО «ЦИИТО» с сессией на тему: «Smart Technologies Tomsk»: сервисы для развития инноваций».

Результаты работы за 2024

В 2024 году АНО «ЦИИТО» оказал поддержку томским компаниям для повышения эффективности продвижения новой продукции: созданы 2 мобильных приложения, проведена модернизация 3 интернет-сайтов, подготовлены 10 видеороликов, разработаны и выпущены 2 каталога компаний, работающих в сфере IT и медицины и биотехнологий, разработан 1 бренд-бук, разработан медиа-план на предстоящий календарный год.

Среди достижений компаний стоит отметить:

1. Компания «Рубиус Тех» стала победителем Национальной премии «Золотой Меркурий» в номинации «Лучшее малое предприятие в сфере услуг».

2. Компания «Биолит» получила почетную награду конкурса «100 лучших товаров России» на региональном этапе, а также награду в номинации «Преемственность поколений» на региональном форуме, посвященном развитию семейного бизнеса.

3. Разработчик компании «Артлайф» вошел в тройку победителей конкурса «Лучший технолог».

4. Компания ООО «ТомДОК» в результате переговоров на форуме «Армия-2024» выходит на испытания, предварительно договорившись с управлением инженерных войск РФ. Также достигнута договоренность с Министерством обороны РФ о поставке комплектов блиндажа в Санкт-Петербург для испытаний в рамках учений.

5. На Петербургском международном экономическом форуме было заключено соглашение с 12 томскими предприятиями, такими как «Сибкабель», «Томсккабель», «Манотомь», «Элком плюс», «ЭлеСи», «Томскую электронную компанию» и другие.

6. В 2024 году драйверами роста стали высокотехнологичные производства: предприятия «НИИПП», «НПФ «Микран», НПЦ «Полюс», «ТЭТЗ», «Элком+», «ТОМЗЭЛ», «Томская электронная компания» увеличили выпуск продукции в области электроники на 22,5%.

7. В Инжиниринговом химико-технологическом центре (ИХТЦ) в Томске запущено импортозамещающее производство бета-пропиолактона — инактиватора вирусов, необходимого для выпуска вакцин от гриппа, гепатита А, бешенства, коронавируса и других инфекций, а также вакцин для животных. Технология создана на базе химического факультета Томского государственного университета (ТГУ).

8. В ходе 27-й международной выставки химической промышленности и науки «Химия-2024» в Москве было подписано соглашение между Министерством промышленности и торговли РФ, Национальным исследовательским Томским государственным университетом и томским ООО «Инжиниринговый химико-технологический центр». Участники договорились о совместной работе над стратегией развития химической промышленности на период до 2035 года.

9. На международной выставке «ИННОПРОМ-2024» томская компания Кластера НПО «Свободная энергия» подписала соглашение о сотрудничестве с акиматом города Балхаш Карагандинской области Республики Казахстан.

10. По итогам выставки «Здравоохранение-2024» Национальный исследовательский Томский государственный университет (НИ ТГУ) заключил ряд предварительных соглашений с такими предприятиями, как Ассоциация ФБМ, ООО «Экотен», ООО «Семал», ООО «БК «Мацеста» и др. Основными темами обсуждения были сверхэластичные металлотрикатные имплантаты из никелида титана для различных областей хирургии, концентрат наночастиц для придания антибактериальных свойств изделиям биомедицинского назначения и роботизированная система для восстановления утраченной функции верхней конечности.

11. ООО «ЛОРГЕ медикал» представило электрохирургический скальпель «ЛОРГЕ-3500» и электрокардиостимулятор «Соболь-1НМ». Результатом участия стали заключение двух договоров.

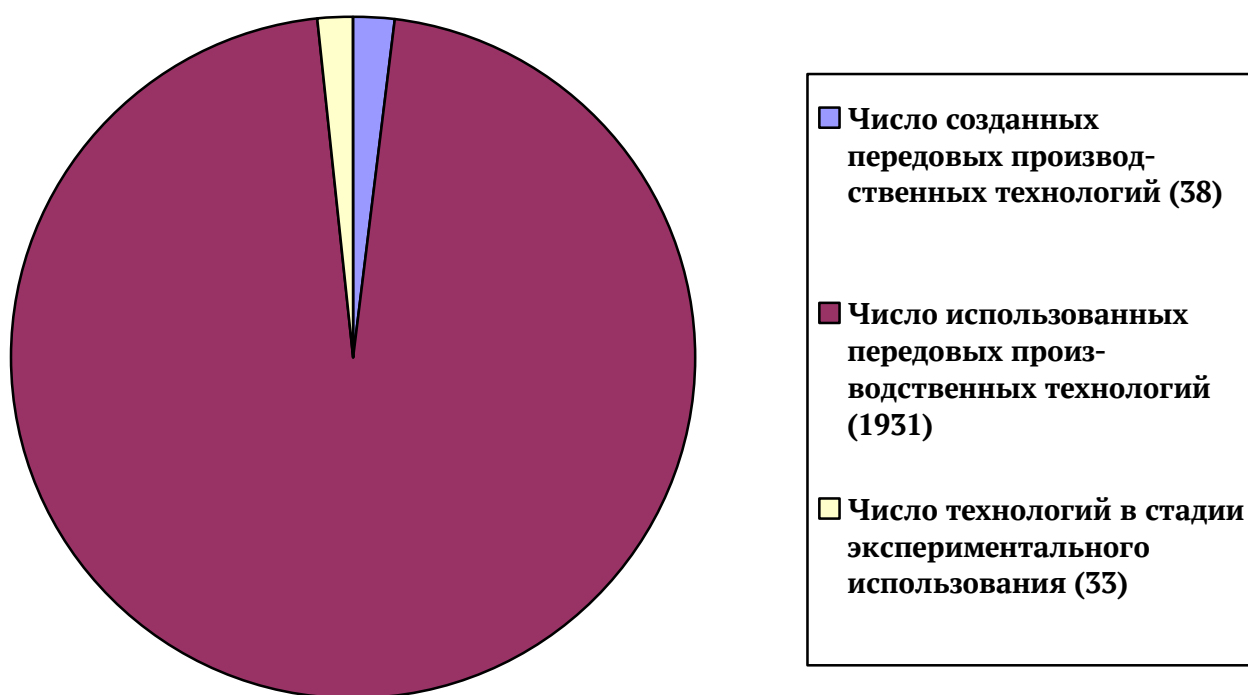
12. Компания Кластера - «Enbisyс» внедрила в автотехнику поколения КАМАЗ К5 умный голосовой помощник - первый в России пример голосового управления транспортом от отечественного производителя.

Число изобретений в используемых передовых производственных технологиях.

	Число изобретений в используемых технологиях				
	2019	2020	2021	2022	2023
Всего	75	40	62	57	56
в том числе по группам передовых производственных технологий					

- проектирование и инжиниринг	16	11
- производство, обработка, транспортировка и сборка	34	17	22	22	22
- аппаратура автоматизированного наблюдения и/или контроля	19	12
- связь и управление и геоматика	6	-	13	13	13
- производственные информационная система и автоматизация управления производством	-	-	6	7	7
- технологии промышленных вычислений и больших данных	-	-
- "Зеленые" технологии	-	-	-	-	...
- передовые методы организации и управления производством	-	-

Число созданных и использованных передовых производственных технологий в 2023 году.



Созданные (разработанные) передовые производственные технологии по группам в 2023 году



Мониторинг процессов цифровизации экономики Томской области и формирования новых рынков и секторов.

Отрасль информационных технологий в Томской области представляют более 400 компаний, видами деятельности которых являются:

- разработка тиражного программного обеспечения;
- предоставление услуг в сфере информационных технологий: заказная разработка программного обеспечения, проектирование, внедрение и тестирование информационных систем, консультирование по вопросам информатизации;
- удаленная обработка и предоставление информации, в том числе на сайтах в информационно-телекоммуникационной сети «Интернет»;
- разработка аппаратно-программных комплексов с высокой добавленной стоимостью программной части.

При этом основными направлениями деятельности региональных ИТ-компаний являются заказная разработка, мобильные приложения и системы управления предприятием и автоматизации бизнес-процессов.

Томская область представляет собой высокоэффективную перспективную площадку для формирования и базирования ИТ-сектора.

На территории Томской области реализуются следующие региональные проекты национальной программы «Цифровая экономика Российской Федерации»: «Цифровые технологии», «Информационная инфраструктура», «Информационная безопасность», «Цифровое государственное управление», «Кадры для цифровой экономики», «Умные города Томской области».

В целях решения вопросов проектного управления по основным направлениям стратегического развития Томской области распоряжением Губернатора Томской области от 07.11.2018 № 295-р создан проектный комитет по направлению «Цифровая экономика». Данный проектный комитет участвует в мониторинге реализации, а также в проведении

оценки и иных контрольных мероприятиях по региональным проектам по направлению «Цифровая экономика».

Паспорта данных региональных проектов сформированы и утверждены в ГИИС «Электронный бюджет». Информация о выполнении мероприятий, достижении контрольных точек и результатов своевременно размещается в ГИИС «Электронный бюджет».

• **Региональный проект «Цифровые технологии»**

В областном бюджете на 2024 год и на плановый период 2025 и 2026 годов бюджетные ассигнования на реализацию регионального проекта «Цифровые технологии» (далее – Региональный проект) в 2024 году отсутствуют.

Вместе с тем, в рамках выполнения мероприятий Регионального проекта по оповещению томских организаций о возможности получения поддержки проектов малых предприятий по разработке, применению и коммерциализации сквозных цифровых технологий ведется работа по информированию и размещению новостных материалов на тематических ресурсах и в социальных сетях исполнительных органов Томской области, муниципальных образований Томской области и инфраструктуры поддержки предпринимательства Томской области, организована адресная рассылка по базе контактов представителей компаний.

В целях достижения результатов регионального проекта реализованы следующие мероприятия:

- проведено информирование о грантовых конкурсах заинтересованных компаний, обладающих технологическими решениями высокой степени готовности;
- проведено информирование о программе льготного кредитования российских организаций, разрабатывающих и внедряющих цифровые технологии, продукты, сервисы и платформенные решения, зарегистрированных на территории Томской области;
- проведены мероприятия по информированию заинтересованных компаний, расположенных на территории Томской области, разрабатывающих продукты, сервисы и платформенные решения на базе ЦЦТ, о федеральных мерах поддержки;
- налажено взаимодействие с ИТ-компаниями, проведены консультации по получению мер господдержки;
- организован мониторинг конкурсных процедур для оперативного доведения информации до ИТ-компаний региона.

Основные события в отчетном периоде:

- 1) 02.07.2024 - Обеспечено информирование томских ИТ-компаний об участие в бизнес-миссии: <https://tomsk.gov.ru/news/front/view?id=136471>;
- 2) 04.07.2024 - Обеспечено информирование томских ИТ-компаний об участие в национальной экспозиции на выставке China International Import Expo (CIIE) 2024: <https://tomsk.gov.ru/news/front/view?id=136573>;
- 3) 15.07.2024 - Обеспечено информирование томских ИТ-компаний о приеме заявок на бесплатные услуги для развития бизнеса: <https://tomsk.gov.ru/news/front/view?id=137034>;
- 4) 19.07.2024 - Обеспечено информирование томских ИТ-компаний об участии в коллективном стенде региона на международном форуме «ТЕХНОПРОМ - 2024»: https://vk.com/wall-118266640_4389;
- 5) 22.07.2024 - Обеспечено информирование томских ИТ-компаний о приеме заявок на конкурс «Комплексные услуги - 2024»: https://vk.com/wall-118266640_4394;
- 6) 12.08.2024 - Обеспечено информирование томских ИТ-компаний о XIV ежегодной конференции «Город ИТ»: <https://tomsk.gov.ru/news/front/view?id=138018>;
- 7) 13.08.2024 - Обеспечено информирование томских ИТ-компаний об участии в проекте «Бизнес. Наставники»: <https://tomsk.gov.ru/news/front/view?id=138089>;

8) 22.08.2024 - Обеспечено информирование томских ИТ-компаний о проведении открытых запросов на поиск инновационных решений: https://vk.com/wall-118266640_4402;

9) 23.08.2024 - Проведен семинар для томских ИТ-компаний «Поиск партнеров за рубежом»: <https://tomsk.gov.ru/news/front/view?id=138367>;

10) 13.09.2024 - Обеспечено информирование томских ИТ-компаний о проведении 14 конференции по информационным технологиям «Город - IT» <https://tomsk.gov.ru/news/front/view?id=139489>;

11) 16.09.2024 - Обеспечено информирование томских ИТ-компаний о проведении митапа: <https://t.me/inotomsk70/1411>;

12) 18.09.2024 - Обеспечено информирование томских ИТ-компаний о приеме заявок на конкурс № 6 «Комплексные услуги»: <https://t.me/inotomsk70/1412>.

- **Региональный проект «Цифровое государственное управление»:**

Законом Томской области от 27.12.2023 № 128-ОЗ «Об областном бюджете на 2024 год и на плановый период 2025 и 2026 годов» на реализацию регионального проекта «Цифровое государственное управление» (далее - РП «ЦГУ») на 2024 год предусмотрены бюджетные ассигнования в сумме 1 924,5 тыс. рублей.

В рамках РП «ЦГУ» осуществляются мероприятия:

Внедрение типового автоматизированного рабочего места государственного служащего на базе отечественного программного обеспечения. В ходе реализации мероприятия 100 автоматизированных рабочих мест структурных подразделений Администрации Томской области и иных исполнительных органов Томской области переведено на отечественное программное обеспечение. Объем финансирования - 1924,5 тыс. рублей. На отчетный период исполнение составляет 100%.

Обеспечение внедрения Единого окна цифровой обратной связи, включая обращения, жалобы, в том числе по государственным услугам, функциям, сервисам, с использованием технологии изучения общественного мнения и формирования механизмов обратной связи. Во всех исполнительных органах Томской области и органах местного самоуправления Томской области обеспечено использование «Платформы обратной связи».

Обеспечение использования облачной цифровой платформы оказания государственных (муниципальных) услуг и сервисов, в том числе в электронном виде реализуется по средством реализации соглашения об организации информационного и технологического взаимодействия при использовании федеральной государственной информационной системы «Федеральный реестр государственных и муниципальных услуг (функций)» для предоставления массовых социально значимых государственных и муниципальных услуг в электронном формате на Едином портале государственных и муниципальных услуг (функций).

- **Региональный проект «Умные города Томской области»**

По итогам 4 квартала 2024 года в рамках создания цифровой платформы вовлечения граждан в решение вопросов городского развития в ЗАТО Северск продолжались работы по наполнению муниципальной информационной системы «Мой Северск» справочной информацией и по обучению сотрудников по работе с системой. Проводились отладка и модернизация функционирования системы.

В рамках создания платформы «Цифровой двойник города» в ЗАТО Северск в прошедшем году продолжались работы по наполнению системы справочными данными и слоями геообъектов. Проводились работы по отладке и модернизации функционирования системы.

В соответствии с заключенными Администрацией ЗАТО Северск муниципальными контрактами выполнение по следующим мероприятиям составило:

- 100% по мероприятию «Поэтапное внедрение государственной информационной системы обеспечения градостроительной деятельности (при необходимости на базе существующих информационных систем), обеспечивающей формирование в электронном виде данных об объектах недвижимости, земельных участках и их характеристиках и синхронизированной с электронными моделями систем водоснабжения и водоотведения, теплоснабжения, электроснабжения» (контракт «Оказание услуг по сопровождению Информационной системы обеспечения градостроительной деятельности ЗАТО Северск в 2024 году»);

- 100% по мероприятию «Внедрение системы видеонаблюдения с функциями биометрической идентификации и видеоаналитики, а также автоматизированной системой контроля работы камер в местах повышенной опасности с синхронизацией имеющихся систем видеонаблюдения, в том числе установленных в рамках АПК «Безопасный город» (договор от 04.07.2024 № 146 «Оказание услуги «Видеонаблюдение»). Выполнение мероприятия указано по новому договору. По ранее заключенному договору от 09.01.2024 № 22, с учетом соглашения о расторжении от 03.07.2024, выполнение составило 100%.

- 100% по мероприятию «Отображение на карте муниципального образования по проведению ремонтных работ на инженерных сетях, участках дорожной сети, изменению маршрутов транспортного сообщения и по отключениям предоставления коммунальных услуг» (контракт «Оказание услуг по техническому и информационному сопровождению муниципальной информационной системы «Мой Северск»).

2.4. Утверждение перечня товарных рынков

Перечень товарных рынков для содействия развитию конкуренции в Томской области утвержден распоряжением Губернатора Томской области от 30.12.2021 № 304-р «Об утверждении Перечня товарных рынков для содействия развитию конкуренции и Плана мероприятий («дорожной карты») по содействию развитию конкуренции в Томской области на 2022 - 2025 годы» (в ред. от 02.10.2024)

Размещение в сети «Интернет»: <https://goo.su/LRhJCr>

В плане мероприятий («дорожной карте») по содействию развитию конкуренции в Томской области на 2022-2025 годы, утвержденном распоряжением Губернатора Томской области от 30.12.2021 № 304-р, содержится обоснование выбора каждого товарного рынка, характеристика состояния конкуренции на товарных рынках Томской области, включенных в Перечень, а также анализ факторов, ограничивающих конкуренцию.

2.5. Утверждение плана мероприятий («дорожной карты»)

План мероприятий («дорожная карта») по содействию развитию конкуренции в Томской области на 2022-2025 годы, утвержден распоряжением Губернатора Томской области от 30.12.2021 № 304-р.

Размещение в сети Интернет: <https://goo.su/LRhJCr>

2.6. Подготовка ежегодного Доклада, подготовленного в соответствии с положениями Стандарта

Размещение в сети Интернет:

- 1) Официальный сайт Департамента инвестиционной и промышленной политики Томской области <https://invest.tomsk.gov.ru>

2) 2) Инвестиционный портал Томской области

http://www.investintomsk.ru/investicionnaya_politika/competition_development/

Доклад о состоянии и развитии конкуренции на товарных рынках Томской области за 2024 год рассмотрен и утвержден рабочей группой по развитию конкуренции в Томской области.

Протокол от 28.02.2025 № 1 - <https://invest.tomsk.gov.ru/vnedrenie-standarta-razvitija-konkurentsii-v-tomskoj-oblasti>

2.7. Создание и реализация механизмов общественного контроля за деятельностью субъектов естественных монополий

2.7.1. Сведения о наличии межотраслевого совета потребителей при высшем должностном лице субъекта Российской Федерации

Распоряжение Губернатора Томской области от 03.12.2015 № 350-р «Об утверждении Положения о Межотраслевом совете потребителей по вопросам деятельности субъектов естественных монополий при Губернаторе Томской области» (в ред. от 22.11.2016, 28.02.2017, 29.03.2018, 13.12.2023).

Размещение в сети Интернет: <https://invest.tomsk.gov.ru/vnedrenie-standarta-razvitija-konkurentsii-v-tomskoj-oblasti>

Распоряжение Губернатора Томской области от 29.01.2016 № 34-р «Об утверждении состава Межотраслевого совета потребителей по вопросам деятельности субъектов естественных монополий при Губернаторе Томской области» (ред. от 03.11.2017, 24.06.2019, 03.06.2021, 19.08.2021, 26.05.2023, 18.06.2024).

Размещение в сети Интернет:

[https://invest.tomsk.gov.ru/uploads/ckfinder/292/userfiles/files/Распоряжение%20Губернатора%20Томской%20области%20от%2029_01_2016%20№%2034-p\(1\).pdf](https://invest.tomsk.gov.ru/uploads/ckfinder/292/userfiles/files/Распоряжение%20Губернатора%20Томской%20области%20от%2029_01_2016%20№%2034-p(1).pdf)

Состав Межотраслевого совета потребителей по вопросам деятельности субъектов естественных монополий при Губернаторе Томской области (далее – Межотраслевой совет) сформирован в соответствии с требованиями Концепции создания и развития механизмов общественного контроля за деятельностью субъектов естественных монополий с участием потребителей, утвержденной распоряжением Правительства Российской Федерации от 19 сентября 2013 № 1689-р:

1) представители крупных потребителей товаров и услуг субъектов естественных монополий, представителей региональных отделений общероссийских общественных организаций:

Автомонов Сергей Борисович - Некоммерческое партнерство по содействию деятельности в жилищной сфере «Томская областная организация предприятий жилищного комплекса»;

Агеенко Олег Геннадьевич - Общество с ограниченной ответственностью «Томскэлектросетьпроект»;

Береснев Владислав Николаевич - Томская областная фермерская ассоциация крестьянских (фермерских) хозяйств и сельскохозяйственных кооперативов России;

Газизов Родион Маратович - региональное отделение Общероссийского общественного движения «Народный фронт» за Россию» в Томской области;

Головин Алексей Иванович - ООО «Производственная строительная компания «Веста»;

Карпанин Александр Александрович - ООО «Газпромнефть Энергосистемы»

Кривовяз Владимир Ильич - Томская ассоциация пищевиков;

Лахтин Егор Геннадьевич - АО «Сибкабель»;

Лучшев Максим Алексеевич - Томское региональное отделение Общероссийской общественной организации «Деловая Россия»;

Пушкарев Иван Иванович - ОАО «Томский электромеханический завод имени В.В.Вахрушева»;

2) представители общественных организаций и (или) организаций по защите прав потребителей:

Долгов Анатолий Васильевич - Общественная палата Томской области;

Купрессов Федор Викторович - Томская региональная правозащитная общественная организация «Союз потребителей»;

Браниште Игорь Николаевич - Уполномоченный по защите прав предпринимателей в Томской области;

Петиненко Нина Филипповна - Томское региональное отделение Всероссийской общественной организации ветеранов (пенсионеров) войны, труда, Вооруженных Сил и правоохранительных органов;

Рокотянский Александр Анатольевич - региональное отделение Общероссийской общественной организации малого и среднего предпринимательства «Опора России»;

Турчанов Денис Владимирович - Томское региональное отделение Общероссийского общественного движения в защиту прав и интересов потребителей «Объединение потребителей России»;

Хлебников Виктор Иванович - Томское региональное отделение Всероссийской общественной организации ветеранов (пенсионеров) войны, труда, Вооруженных Сил и правоохранительных органов;

3) представители федеральных парламентских политических партий:

Вакс Владимир Ильич - Томское региональное отделение Всероссийской политической партии «ЕДИНАЯ РОССИЯ»;

Немцева Галина Григорьевна - региональное отделение политической партии «Справедливая Россия»;

Полевечко Александр Михайлович - Томское региональное отделение политической партии ЛДПР - Либерально-демократическая партия России;

Федоров Алексей Геннадьевич - Томское областное отделение политической партии «Коммунистическая партия Российской Федерации».

Рассмотрение инвестиционных программ и проектов субъектов естественных монополий осуществляется с участием Межотраслевого совета потребителей по вопросам деятельности субъектов естественных монополий при Губернаторе Томской области.

В 2024 году заседания Межотраслевого совета потребителей по вопросам деятельности субъектов естественных монополий при Губернаторе Томской области проведены 11.06.2024, 17.06.2024, 27.06.2024 в режиме очно-заочного голосования.

Межотраслевым советом рассмотрены проекты корректировки инвестиционных программ 4 территориальных сетевых организаций и 1 проект корректировки инвестиционной программы гарантирующего поставщика, проекты инвестиционных программ 3 территориальных сетевых организаций.

ООО «Томские электрические сети»;

АО «Оборонэнерго»;

ООО «Горсети»;

ООО «Электросети»;

ООО «ИнвестГрадСтрой»;

АО «Томскэнергообит»;

ООО «Энергонефть Томск»

По результатам рассмотрения Межотраслевым советом подготовлены и направлены в Департамент тарифного регулирования Томской области заключения на вышеназванные проекты. Предложения и замечания Межотраслевого совета, отраженные в заключениях, учтены при корректировке инвестиционных программ 4 территориальных сетевых организаций и 1 гарантирующего поставщика, а также при утверждении инвестиционных программ 3 территориальных сетевых организаций. (Протоколы № 23 от 11.06.2024, № 24 от 17.06.2024, № 25 от 27.06.2024 размещены по адресу: <https://tomsk.gov.ru/mezhotraslevojs-ovet-potrebitelej>).

В 2024 году действовали 9 инвестиционных программ в сфере электроэнергетики, 5 инвестиционных программ в сфере теплоснабжения, 2 инвестиционные программы в сфере водоснабжения и водоотведения. Утвержденные инвестиционные программы размещены на сайте Департамента тарифного регулирования Томской области.

2.7.2. Внедрение и применение механизма технологического и ценового аудита (далее ТЦА) инвестиционных проектов субъектов естественных монополий и крупных инвестиционных проектов с государственным участием

В Томской области разработан стандарт проведения публичного технологического и ценового аудита инвестиционных проектов. Указанный стандарт утвержден на заседании Межотраслевого совета потребителей по вопросам деятельности субъектов естественных монополий при Губернаторе Томской области 27.02.2017.

Размещение в сети Интернет

https://invest.tomsk.gov.ru/uploads/ckfinder/292/userfiles/files/Протокол%2027_02_2017.pdf

<https://invest.tomsk.gov.ru/uploads/ckfinder/292/userfiles/files/Стандарт%20проведения%20публичного%20ТЦА.pdf>

Департаментом тарифного регулирования Томской области проведена работа по информированию субъектов естественных монополий о необходимости руководствоваться утвержденным стандартом при проведении публичного технологического и ценового аудита инвестиционных проектов.

В соответствии с пунктом 51 Стандарта проведение технологического и ценового аудита инвестиционных проектов субъектов естественных монополий и крупных инвестиционных проектов с государственным участием целесообразно осуществлять в отношении объектов сметной стоимостью от 1 млрд. руб.

2.7.3. Повышение прозрачности деятельности субъектов естественных монополий в Томской области

В плане мероприятий («дорожной карте») по содействию развитию конкуренции в Томской области на 2022-2025 годы, утвержденном распоряжением Губернатора Томской области от 30.12.2021 № 304-р, предусмотрены мероприятия, направленные на содействие развитию конкуренции, в том числе путем раскрытия информации, повышающей прозрачность деятельности субъектов естественных монополий, и сформированные в соответствии с пунктами 53, 54 и 55 Стандарта, направленные на раскрытие субъектами естественных монополий информации о своей деятельности:

> Раздел «Системные мероприятия, направленные на развитие конкуренции в Томской области»

> подраздел «Системные мероприятия, направленные на создание и реализацию механизмов общественного контроля за деятельностью субъектов естественных монополий»

> пункт 3 «Мероприятия в соответствии с пунктами 53 -54 Стандарта, направленные на раскрытие субъектами естественных монополий информации о своей деятельности в установленном законодательством Российской Федерации порядке

> подпункт 3.1 «Формирование данных об оказываемых ресурсоснабжающими организациями и субъектами естественных монополий услугах по подключению (технологическому присоединению) к сетям инженерно-технического обеспечения в электронном виде:

На Инвестиционном портале Томской области размещена информация о порядке технологического присоединения к электрическим сетям (http://www.investintomsk.ru/uslugi_dlya_biznesa/procedury_po_podklyucheniyu_elektroenergii/), а также информация о возможности подачи заявок на технологическое присоединение в электронном виде.

На официальном сайте Департамента ЖКХ и государственного жилищного надзора Томской области создан раздел «Техприсоединение» (<https://depzhkh.tomsk.gov.ru/tehnologicheskoe-prisoedinenie-k-elektricheskim-setjam/>), в котором размещена доступная информация о порядке технологического присоединения (информация о ключевых этапах, сроках технологического присоединения, о порядке заключения договора энергоснабжения до завершения процедуры технологического присоединения с возможностью выбора заявителем ТСО, ссылки на сайты ТСО, а также информация о реализуемой целевой модели «Технологическое присоединение к электрическим сетям» <https://depzhkh.tomsk.gov.ru/tselevaja-model-tehnologicheskoe-prisoedinenie-k-elektricheskim-setjam/>).

Организовано информирование заявителей о доступности технологического присоединения к электрическим сетям на сайтах сетевых организаций, в том числе: ПАО «Россети Томск» (<https://rosseti-tomsk.ru/customers/connection/porjadok/>), ООО «Горсети» (<https://www.gorsetitomsk.ru/consumers/439-tp>), ООО «Электросети» ЗАТО Северск: (<http://elseti.vseversk.ru/page72.html>).

Размещение информации о регистрации и ходе реализации заявок на подключение (технологическое присоединение) к магистральному газопроводу, а также запросов на предоставление технических условий на подключение (технологическое присоединение) строящихся, реконструируемых или построенных, но не подключенных объектов капитального строительства к газораспределительным сетям и (или) заявок о заключении договора о подключении (технологическом присоединении) строящихся, реконструируемых или построенных, но не подключенных объектов капитального строительства к сетям газораспределения ООО «Газпром газораспределение Томск» осуществляется в соответствии подпунктом «д» пункта 11 постановления Правительства РФ от 29.10.2010 № 872 «О стандартах раскрытия информации субъектами естественных монополий, оказывающими услуги по транспортировке газа по трубопроводам». Данная информация размещается по форме в соответствии с приказом ФАС России от 08.12.2022 № 960/22 «Об утверждении форм, сроков и периодичности раскрытия информации субъектами естественных монополий, оказывающими услуги по транспортировке газа по трубопроводам, а также правил заполнения указанных форм» (<https://gazpromgr.tomsk.ru/blogs/show/18>).

> подпункт 3.2 «Рассмотрение проектов инвестиционных программ субъектов естественных монополий и отчетов об их реализации на Межотраслевом совете потребителей по вопросам деятельности субъектов естественных монополий при Губернаторе Томской области»:

> пункт 4 «Мероприятия в соответствии с пунктами 55 - 56 Стандарта, направленные на обеспечение доступности и наглядности информации о деятельности субъектов естественных монополий в информационно-телекоммуникационной сети «Интернет»;

> подпункт 4.1 «Информация об услугах (подача заявки на технологическое присоединение, подача правоустанавливающих документов (по объекту, юридическому и физическому лицу, участку), подача заявки на заключение договора, отслеживание (мониторинг) хода (статуса) технологического присоединения, получение условий технологического присоединения, заключение и получение договора о технологическом присоединении, внесение платежа по договору о технологическом присоединении, запись на прием для сдачи необходимой части документов на бумажном носителе) по подключению (технологическому присоединению) к сетям газораспределения, к электрическим сетям, к системам теплоснабжения, к централизованным системам водоснабжения и водоотведения, оказываемых в электронном виде субъектами естественных монополий и ресурсоснабжающими организациями физическим и юридическим лицам»;

Сетевыми организациями Томской области проводится работа по поддержанию в актуальном состоянии официального сайта сетевых организаций в сети Интернет с функционированием «личного кабинета» с возможностью подачи заявок на технологическое присоединение и отслеживания сроков исполнения заявок на технологическое присоединение (статуса прохождения процедур), получить и подписать договор о технологическом присоединении с использованием электронной подписи (при условии наличия у заявителя электронной цифровой подписи), а также получать информацию о ходе (текущей стадии) исполнения договора об осуществлении технологического присоединения, направлять обращения в сетевую организацию и получать ответы, связанные с заключением и исполнением договора об осуществлении технологического присоединения.

Значительной поддержкой для заявителей является Портал электросетевых услуг группы компаний «Россети» (<http://портал-тп.рф>), позволяющий потребителям получать информацию о свободных мощностях, подавать заявку в электронном виде, контролировать сроки рассмотрения документов с использованием «личного кабинета», а также рассчитать с помощью калькулятора стоимость технологического присоединения к электрическим сетям ПАО «Россети Томск» и ООО «Электросети» (ЗАО Северск) в соответствии с утвержденными ставками платы на текущий год с учетом мероприятий сетевой организации, предусмотренных Техническими условиями.

На сайте (<https://gazpromgr.tomsk.ru/blogs/show/25>) газораспределительной организации ООО «Газпром газораспределение Томск» имеется возможность онлайн подачи заявки на подключение (технологическом присоединении) объекта капитального строительства к сети газораспределения для физических и юридических лиц (индивидуальных предпринимателей), а также онлайн возможность проверки статуса поданной заявки.

С целью обеспечения высокого уровня сервиса организован «Клиентский центр» по оказанию комплекса услуг на всех этапах газификации по принципу «Единое окно». Подать заявку на заключение договора о подключении (технологическом присоединении) объекта капитального строительства к сети газораспределения с приложением необходимых документов можно на адрес электронной почты «Клиентского центра», а также при личном обращении. Адреса, телефоны, режим работы «Клиентских центров» также размещены на сайте.

Через личный кабинет на сайте единого оператора газификации (<https://connectgas.ru>) можно подать заявку на технологическое присоединение (подключение) к сетям газоснабжения, а также направить обращение и/или предложение по вопросу подключения.

С 2023 года заявку на технологическое присоединение к электрическим сетям можно направить через портал «Госуслуги» (https://www.gosuslugi.ru/help/faq/electrical_connection/102238).

> подпункт 4.2 «Информация о проектной мощности (пропускной способности) газораспределительных станций и наличии свободных резервов мощности»:

Информация о наличии (отсутствии) технической возможности доступа к регулируемым услугам по транспортировке газа для целей определения возможности технологического присоединения к газораспределительным сетям размещена на сайте ООО «Газпром трансгаз Томск» <https://tomsk-tr.gazprom.ru/about/documents/>.

> подпункт 4.3 «Информация о свободных резервах трансформаторной мощности с указанием и отображением подстанций напряжением более 35 кВ распределительных электрических сетей»:

Информация о наличии объема свободной для технологического присоединения потребителей трансформаторной мощности с указанием текущего объема свободной мощности по центрам питания напряжением 35 кВ и выше размещена в открытом доступе на сайтах сетевых организаций в разделе «Раскрытие информации», а также на федеральном портале https://портал-тп.рф/platform/portal/tehprisEE_centry_pitania.

Наименование данных	Ссылка на страницу в сети Интернет, где размещена указанная информация
Информация о свободных резервах трансформаторной мощности	http://www.trk.tom.ru/investors/raskrinfsuboptr/sv_NAL/
Отображение на географической карте субъекта РФ ориентировочных мест подключения (технологического присоединения) к сетям территориальных сетевых организаций 110-35 кВ	http://trk.tom.ru/customers/connection/map35kv.php
Информация о количестве поданных заявок на технологическое присоединение	http://www.trk.tom.ru/investors/raskrinfsuboptr/yourrequests.php
Информация о количестве заключенных договоров на технологическое присоединение	http://www.trk.tom.ru/investors/raskrinfsuboptr/sv_DOG/
Информация о планируемых сроках строительства и реконструкции сетей территориальных сетевых организаций 110-35 кВ в соответствии с утвержденной инвестиционной программой	http://www.trk.tom.ru/investors/raskrinfsuboptr/InvestmentsAndRepairsPlans/
Отображение на географической карте субъекта РФ ориентировочных мест подключения (технологического присоединения) к сетям газораспределительных станций	http://green.tsu.ru/tomres/
Информация о проектной мощности (пропускной способности) газораспределительных станций	https://tomsk-tr.gazprom.ru/about/documents/
Информация о наличии свободных резервов мощности газораспределительных станций и размере этих резервов	https://tomsk-tr.gazprom.ru/about/documents/raskrytie-informatsii/

Наименование данных	Ссылка на страницу в сети Интернет, где размещена указанная информация
Информация о планируемых сроках строительства и реконструкции газораспределительных станций в соответствии с утвержденной инвестиционной программой (с указанием перспективной мощности газораспределительных станций по окончании их строительства, реконструкции)	https://depenerg.tomsk.gov.ru/uploads/ckfinder/278/userfiles/files/%D0%9F%D1%80%D0%BE%D0%B3%D1%80%D0%B0%D0%BC%D0%BC%D0%B0%202021-2025.pdf
Информация об услугах по подключению (технологическому присоединению) к сетям газораспределения, к электрическим сетям, к системам теплоснабжения, к централизованным системам водоснабжения и водоотведения, оказываемых в электронном виде субъектами естественных монополий и ресурсоснабжающими организациями физическим и юридическим лицам	Газораспределение: https://www.gazpromgr.tomsk.ru/person/integration/ Теплоснабжение: https://tomskrts.ru/rts/electron-form/ Водоснабжение и водоотведение http://www.vodokanal.tomsk.ru/techpod.html Электроснабжение https://xn----7sb7akeedqd.xn--p1ai/platform/portal/tehprisEE_connection
Ссылки на страницы в сети Интернет (в том числе на интернет-портале об инвестиционной деятельности в субъекте РФ) на которых с учетом Стандарта размещается иная информация об осуществляемой в субъекте РФ деятельности субъектов естественных монополий. В частности:	
а) информация о реализуемых и планируемых к реализации на территории субъекта Российской Федерации инвестиционных программах, включая ключевые показатели эффективности реализации таких программ	http://rec.tomsk.gov.ru/utverzhdenyye_investitsionnyye_programmy http://www.investintomsk.ru/poddergka_biznesa/normativnaya_baza_old/
б) информация о результатах технологического и ценового аудита инвестиционных проектов с указанием экспертной организации, осуществляющей технологический и ценовой аудит, информации о параметрах заключенного с такой экспертной организацией договора на проведение технологического и ценового аудита (техническое задание, цена договора, сроки исполнения этапов работ по договору), а также итоги экспертного обсуждения результатов технологического и ценового аудита представителями потребителей товаров, работ и услуг, задействованных в механизмах общественного контроля за деятельностью субъектов естественных монополий	https://invest.tomsk.gov.ru/vnedrenie-standarta-razvitiya-konkurentsii-v-tomskoj-oblasti Требование 9. «Внедрение и применение механизма технологического и ценового аудита инвестиционных проектов субъектов естественных монополий» http://www.investintomsk.ru/poddergka_biznesa/normativnaya_baza_old/ О результатах технологического и ценового аудита инвестиционных проектов субъектов естественных монополий
в) информация о структуре тарифов на услуги (включая проект тарифной заявки), параметрах качества и надежности предоставляемых товаров, работ и услуг, стандартах качества товаров, работ и услуг (стандартах качества обслуживания потребителей товаров, работ и услуг) и процедур предоставления товаров, работ и услуг потребителям, а также о наличии в составе инвестиционного комитета при совете директоров субъектов естественных монополий	http://www.investintomsk.ru/poddergka_biznesa/normativnaya_baza_old/ Раздел «Информация о тарифах и плановых показателях» http://www.investintomsk.ru/poddergka_biznesa/normativnaya_baza_old/

Наименование данных	Ссылка на страницу в сети Интернет, где размещена указанная информация
представителей потребителей товаров, работ и услуг субъектов естественных монополий и независимых экспертов	
г) иная информация о своей деятельности, предусмотренная к обязательному раскрытию в соответствии с законодательством Российской Федерации	http://www.investintomsk.ru/poddergka_biznesa/normativnaya_baza_old/

Раздел 3. Сведения о достижении значений ключевых показателей развития конкуренции, установленных в плане мероприятий («дорожной карте») по содействию развитию конкуренции в Томской области

На территории Томской области установлен 41 целевой показатель на 36 товарных рынках в соответствии со Стандартом и 1 товарном рынке в соответствии с Национальным планом («дорожная карта») развития конкуренции в Российской Федерации на 2021 - 2025 годы, утвержденным Распоряжением Правительства Российской Федерации от 02.09.2021 № 2424-р (далее – Национальный план).

По итогам 2024 года обеспечено достижение ключевых показателей на 35 из 37 товарных рынках, при этом фактические значения 39 ключевых показателей превысили целевые или составляют 100%. Для достижения указанного результата были исполнены 95 мероприятий, направленных на увеличение или поддержание доли частных организаций.

На рынке услуг по сбору и транспортированию коммунальных отходов в 2024 году произошло резкое увеличение ключевого показателя до 81,97% (в 2023 году 66,8%).

Увеличение показателя связано с проведением УМП «Спецавтохозяйство г. Томска» дополнительных торгов на определение подрядной организации на транспортирование отходов в Советском районе г. Томска, где ранее услугу по вывозу отходов оказывало муниципальное предприятие. Победителем аукциона стало общество с ограниченной ответственностью.

Кроме того, были исполнены все системные мероприятия, сформированные в соответствии с требованиями пункта 30 Стандарта и направленные на развитие конкуренции в Томской области.

В 2024 году не достигнуты плановые значения на 2 товарных рынках:

На рынке медицинских услуг целевой показатель «Доля медицинских организаций частной системы здравоохранения, участвующих в реализации территориальных программ обязательного медицинского страхования»: при плане в 10% фактическое значение указанного целевого показателя по итогам 2024 года составило 6%. Показатель не достигнут, поскольку в 2024 году ряд медицинских организаций частной формы собственности исключены из реестра медицинских организаций, осуществляющих деятельность в сфере обязательного медицинского страхования по территориальным программам обязательного медицинского страхования, в середине и конце года.

На рынке услуг розничной торговли лекарственными препаратами, медицинскими изделиями и сопутствующими товарами: по итогам 2024 года фактическое значение целевого показателя по данному рынку составило 76,3%, что превысило значение показателя, установленное в соответствии со Стандартом, - 60%, при этом не достигнуто значение ключевого показателя, установленного «дорожной картой» - 79,5%. По данным ФНС в 2024 году прекратили фармацевтическую деятельность 8 организаций

негосударственной (немуниципальной) формы собственности (с 153 в 2023 г. до 145 в 2024 г.).

Подробно сведения о достижениях целевых значений показателей на выбранных рынках, а также информация об исполнении отдельных системных мероприятий приводится ниже.

№ п/п	Наименование рынка (направления системного мероприятия)	Наименование показателя	Ед. измерения	Исходное значение показателя в отчетном 2023 году	Целевое значение показателя, установленное стандартом развития конкуренции в субъектах РФ	Целевое значение показателя в соответствии с дорожной картой	Фактическое значение показателя в отчетном 2024 году	Источник данных для расчета показателя	Методика расчета показателя	Удовлетворенность потребителем качеством товаров, работ и услуг на рынках Томской области и состоянием ценовой конкуренции, %	Удовлетворенность предпринимателей действиями органов власти региона, %
1	Рынок услуг дошкольного образования	Доля обучающихся дошкольного возраста в частных образовательных организациях, у индивидуальных предпринимателей, реализующих основные общеобразовательные программы - образовательные программы дошкольного образования, в общей численности обучающихся дошкольного возраста в образовательных организациях, у индивидуальных предпринимателей, реализующих основные общеобразовательные программы - образовательные программы дошкольного образования	%	4,3	4,3	4,3	4,3	ведомственные данные департамента образования администрации г. Томска	фактическое количество организаций на 31.12.2024	63	77
		Количество частных образовательных организаций	ед.	16	17	17	17	ведомственная статистика	-		

№ п/п	Наименование рынка (направления системного мероприятия)	Наименование показателя	Ед. измерения	Исходное значение показателя в отчетном 2023 году	Целевое значение показателя, установленное стандартом развития конкуренции в субъектах РФ	Целевое значение показателя в соответствии с дорожной картой	Фактическое значение показателя в отчетном 2024 году	Источник данных для расчета показателя	Методика расчета показателя	Удовлетворенность потребителя качеством товаров, работ и услуг на рынках Томской области и состоянием ценовой конкуренции, %	Удовлетворенность предпринимателей действиями органами власти региона, %
2	Рынок услуг общего образования	Доля обучающихся в частных образовательных организациях, реализующих основные общеобразовательные программы - образовательные программы начального общего, основного общего, среднего общего образования, в общем числе обучающихся в образовательных организациях, реализующих основные общеобразовательные программы - образовательные программы начального общего, основного общего, среднего общего образования	%	1	1	0,5	1	ФСН № 00-1	-	60	63
		Количество частных образовательных организаций	ед.	1	1	1	1	ведомственная статистика	-		
3	Рынок услуг среднего профессионального образования	Количество частных образовательных организаций	ед.	1	4	3	1	ФСН № 00-1	-	45	-
		Доля обучающихся в частных образовательных организациях, реализующих основные профессиональные образовательные программы - образовательные программы	%	7,9	7,9	7,9	7,9	ФСН № 00-1	-		

№ п/п	Наименование рынка (направления системного мероприятия)	Наименование показателя	Ед. измерения	Исходное значение показателя в отчетном 2023 году	Целевое значение показателя, установленное стандартом развития конкуренции в субъектах РФ	Целевое значение показателя в соответствии с дорожной картой	Фактическое значение показателя в отчетном 2024 году	Источник данных для расчета показателя	Методика расчета показателя	Удовлетворенность потребителя качеством товаров, работ и услуг на рынках Томской области и состоянием ценовой конкуренции, %	Удовлетворенность предпринимателей действиями органами власти региона, %
		среднего профессионального образования, в общем числе обучающихся в образовательных организациях, реализующих основные профессиональные образовательные программы - образовательные программы среднего профессионального образования									
4	Рынок услуг дополнительного образования детей	Доля организаций частной формы собственности в сфере услуг дополнительного образования детей	%	6	6	6	6	АИС «Навигатор»	-	43	69
5	Рынок медицинских услуг	Доля медицинских организаций частной системы здравоохранения, участвующих в реализации территориальных программ обязательного медицинского страхования	%	8	10	9,5	6	данные ФНС	-	34	96
6	Рынок услуг розничной торговли лекарственными и препаратами, медицинскими изделиями и сопутствующим	Доля организаций частной формы собственности в сфере услуг розничной торговли лекарственными препаратами, медицинскими изделиями и сопутствующими товарами	%	77,7	60	79,5	76,3	Ведомственная статистика	$\frac{S_n}{S_o} * 100 = \%$ - количество организаций частной формы	65	85

№ п/п	Наименование рынка (направления системного мероприятия)	Наименование показателя	Ед. измерения	Исходное значение показателя в отчетном 2023 году	Целевое значение показателя, установленное стандартом развития конкуренции в субъектах РФ	Целевое значение показателя в соответствии с дорожной картой	Фактическое значение показателя в отчетном 2024 году	Источник данных для расчета показателя	Методика расчета показателя	Удовлетворенность потребителя качеством товаров, работ и услуг на рынках Томской области и состоянием ценовой конкуренции, %	Удовлетворенность предпринимателей действиями органами власти региона, %
	и товарами								собственности, получивших лицензию на фармацевтическую деятельность (ед.) So – общее количество организаций, получивших лицензию на фармацевтическую деятельность		
7	Рынок психолого-педагогического сопровождения детей	Доля организаций частной формы собственности в сфере услуг психолого-педагогического сопровождения детей с ограниченными возможностями	%	16	3	17	17	ведомственная статистика	-	56	100

№ п/п	Наименование рынка (направления системного мероприятия)	Наименование показателя	Ед. измерения	Исходное значение показателя в отчетном 2023 году	Целевое значение показателя, установленное стандартом развития конкуренции в субъектах РФ	Целевое значение показателя в соответствии с дорожной картой	Фактическое значение показателя в отчетном 2024 году	Источник данных для расчета показателя	Методика расчета показателя	Удовлетворенность потребителя качеством товаров, работ и услуг на рынках Томской области и состоянием ценовой конкуренции, %	Удовлетворенность предпринимателей действиями органами власти региона, %
	с ограниченными возможностями здоровья	здоровья Доля детей с ограниченными возможностями здоровья (в возрасте до 3 лет), получающих услуги ранней диагностики, социализации и реабилитации в частных организациях сферы услуг психолого-педагогического сопровождения детей, в общей численности детей с ограниченными возможностями здоровья (в возрасте до 3 лет), получающих услуги ранней диагностики, социализации и реабилитации	%	11	10	12	12	ведомственная статистика	-		
8	Рынок социальных услуг	Доля негосударственных организаций социального обслуживания, предоставляющих социальные услуги	%	17,2	10	14	19,7	ведомственная статистика	-	52	87
9	Рынок ритуальных услуг	Доля организаций частной формы собственности в сфере ритуальных услуг	%	-	20	20	20		-	39	76

№ п/п	Наименование рынка (направления системного мероприятия)	Наименование показателя	Ед. измерения	Исходное значение показателя в отчетном 2023 году	Целевое значение показателя, установленное стандартом развития конкуренции в субъектах РФ	Целевое значение показателя в соответствии с дорожной картой	Фактическое значение показателя в отчетном 2024 году	Источник данных для расчета показателя	Методика расчета показателя	Удовлетворенность потребителем качеством товаров, работ и услуг на рынках Томской области и состоянием ценовой конкуренции, %	Удовлетворенность предпринимателей действиями органами власти региона, %
10	Рынок теплоснабжения (производство тепловой энергии)	Доля организаций частной формы собственности в сфере теплоснабжения (производство тепловой энергии)	%	84,2	20	84,2	84,2	Статистический бюллетень «Теплоснабжение в Томской области», подготовленный на основе формы федерального государственного статистического наблюдения № 1-ТЕП «Сведения о снабжении теплоэнергией»	Расчет производится аналогично методике, утвержденной приказом ФАС России от 29.08.2018 № 1232/18»	55	88
11	Рынок услуг по сбору и транспортировке	Доля организаций частной формы собственности в сфере услуг по сбору и	%	66	20	66,3	81,97	данные ФНС	Расчет производится аналогично	38	85

№ п/п	Наименование рынка (направления системного мероприятия)	Наименование показателя	Ед. измерения	Исходное значение показателя в отчетном 2023 году	Целевое значение показателя, установленное стандартом развития конкуренции в субъектах РФ	Целевое значение показателя в соответствии с дорожной картой	Фактическое значение показателя в отчетном 2024 году	Источник данных для расчета показателя	Методика расчета показателя	Удовлетворенность потребителя качеством товаров, работ и услуг на рынках Томской области и состоянием ценовой конкуренции, %	Удовлетворенность предпринимателей действиями органов власти региона, %
	нию твердых коммунальных отходов	транспортированию твердых коммунальных отходов							методике, утвержденной приказом ФАС России от 29.08.2018 № 1232/18		
12	Рынок выполнения работ по благоустройству городской среды	Доля организаций частной формы собственности в сфере выполнения работ по благоустройству городской среды	%	97,7	20	99,8	100	Отчет «Информация о ходе работ по благоустройству общественных территорий в рамках федерального проекта формирования комфортной городской среды в 2024 году. Томская область»	-	57	88

№ п/п	Наименование рынка (направления системного мероприятия)	Наименование показателя	Ед. измерения	Исходное значение показателя в отчетном 2023 году	Целевое значение показателя, установленное стандартом развития конкуренции в субъектах РФ	Целевое значение показателя в соответствии с дорожной картой	Фактическое значение показателя в отчетном 2024 году	Источник данных для расчета показателя	Методика расчета показателя	Удовлетворенность потребителя качеством товаров, работ и услуг на рынках Томской области и состоянием ценовой конкуренции, %	Удовлетворенность предпринимателей действиями органами власти региона, %
13	Рынок выполнения работ по содержанию и текущему ремонту общего имущества собственников помещений в многоквартирном доме	Доля организаций частной формы собственности в сфере выполнения работ по содержанию и текущему ремонту общего имущества собственников помещений в многоквартирном доме	%	97,8	20	93,1	97,8	Ведомственная статистическая информация (форма 22-ЖКХ (реформа))	Расчет производится аналогично методике, утвержденной приказом ФАС России от 29.08.2018 № 1232/18	30	89
14	Рынок купли-продажи электрической энергии (мощности) на розничном рынке электрической энергии (мощности)	Доля организаций частной формы собственности в сфере купли-продажи электрической энергии (мощности) на розничном рынке электрической энергии (мощности)	%	97	30	96	97	ведомственная статистика	-	58	100
15	Рынок производства электрической энергии (мощности) на розничном	Доля организаций частной формы собственности в сфере оказания услуг по перевозке пассажиров и багажа легковым такси на территории Томской области	%	98	30	98	98	ведомственная статистика	-	44	100

№ п/п	Наименование рынка (направления системного мероприятия)	Наименование показателя	Ед. измерения	Исходное значение показателя в отчетном 2023 году	Целевое значение показателя, установленное стандартом развития конкуренции в субъектах РФ	Целевое значение показателя в соответствии с дорожной картой	Фактическое значение показателя в отчетном 2024 году	Источник данных для расчета показателя	Методика расчета показателя	Удовлетворенность потребителя качеством товаров, работ и услуг на рынках Томской области и состоянием ценовой конкуренции, %	Удовлетворенность предпринимателей действиями органами власти региона, %
	рынке электрической энергии (мощности), включая производство электрической энергии (мощности) в режиме когенерации										
16	Рынок оказания услуг по перевозке пассажиров автомобильным транспортом по муниципальным маршрутам регулярных перевозок	Доля услуг (работ) по перевозке пассажиров автомобильным транспортом по муниципальным маршрутам регулярных перевозок, оказанных (выполненных) организациями частной формы собственности	%	81,5	20	81,6	98,9	Данные муниципальных образований	-	46	85
17	Рынок оказания услуг по перевозке пассажиров автомобильным транспортом	Доля услуг (работ) по перевозке пассажиров автомобильным транспортом по межмуниципальным маршрутам регулярных перевозок, оказанных	%	95,2	30	95,3	100	ведомственная статистика	-	49	100

№ п/п	Наименование рынка (направления системного мероприятия)	Наименование показателя	Ед. измерения	Исходное значение показателя в отчетном 2023 году	Целевое значение показателя, установленное стандартом развития конкуренции в субъектах РФ	Целевое значение показателя в соответствии с дорожной картой	Фактическое значение показателя в отчетном 2024 году	Источник данных для расчета показателя	Методика расчета показателя	Удовлетворенность потребителей качеством товаров, работ и услуг на рынках Томской области и состоянием ценовой конкуренции, %	Удовлетворенность предпринимателей действиями органами власти региона, %
	по межмуниципальным маршрутам регулярных перевозок	(выполненных) организациями частной формы собственности									
18	Рынок оказания услуг по перевозке пассажиров и багажа легковым такси на территории Томской области	Доля организаций частной формы собственности в сфере оказания услуг по ремонту автотранспортных средств	%	100	70	100	100	ведомственная статистика	$\frac{S_n}{S_o} * 100 = \%$ <p> S_n – количество организаций частной формы собственности, получивших разрешение на перевозку пассажиров и багажа легковым такси (ед.) S_o – общее количество организаций, </p>	41	71

№ п/п	Наименование рынка (направления системного мероприятия)	Наименование показателя	Ед. измерения	Исходное значение показателя в отчетном 2023 году	Целевое значение показателя, установленное стандартом развития конкуренции в субъектах РФ	Целевое значение показателя в соответствии с дорожной картой	Фактическое значение показателя в отчетном 2024 году	Источник данных для расчета показателя	Методика расчета показателя	Удовлетворенность потребителем качеством товаров, работ и услуг на рынках Томской области и состоянием ценовой конкуренции, %	Удовлетворенность предпринимателей действиями органами власти региона, %
									получивших разрешения на перевозку пассажиров и багажа легковым такси		
19	Рынок оказания услуг по ремонту автотранспортных средств	Доля организаций частной формы собственности в сфере оказания услуг по ремонту автотранспортных средств	%	100	40	100	100	Источником информации для расчета Показателя, являются данные государственной статистики.	-	41	88
20	Рынок услуг связи, в том числе услуг по предоставлению широкополосного доступа к информационно	Доля организаций частной формы собственности в сфере оказания услуг по предоставлению широкополосного доступа к информационно-телекоммуникационной сети «Интернет»	%	100	98	98	100	ведомственная статистика	-	64	80

№ п/п	Наименование рынка (направления системного мероприятия)	Наименование показателя	Ед. измерения	Исходное значение показателя в отчетном 2023 году	Целевое значение показателя, установленное стандартом развития конкуренции в субъектах РФ	Целевое значение показателя в соответствии с дорожной картой	Фактическое значение показателя в отчетном 2024 году	Источник данных для расчета показателя	Методика расчета показателя	Удовлетворенность потребителя качеством товаров, работ и услуг на рынках Томской области и состоянием ценовой конкуренции, %	Удовлетворенность предпринимателей действиями органами власти региона, %
	- телекоммуникационной сети «Интернет»	Увеличение количества объектов государственной и муниципальной собственности, фактически используемых операторами связи для размещения и строительства сетей и сооружений связи, процентов по отношению к показателям 2018 года	%	100	20	20	115	ведомственная статистика			
21	Рынок жилищного строительства	Доля организаций частной формы собственности в сфере жилищного строительства	%	100	80	100	100	Данные ЕРС МСП ФНС https://rmsp.nalog.ru	-	38	72
22	Рынок строительства объектов капитального строительства, за исключением жилищного и дорожного строительства	Доля организаций частной формы собственности в сфере строительства объектов капитального строительства, за исключением жилищного и дорожного строительства	%	100	80	100	100	ведомственная статистика	-	37	60

№ п/п	Наименование рынка (направления системного мероприятия)	Наименование показателя	Ед. измерения	Исходное значение показателя в отчетном 2023 году	Целевое значение показателя, установленное стандартом развития конкуренции в субъектах РФ	Целевое значение показателя в соответствии с дорожной картой	Фактическое значение показателя в отчетном 2024 году	Источник данных для расчета показателя	Методика расчета показателя	Удовлетворенность потребителем качеством товаров, работ и услуг на рынках Томской области и состоянием ценовой конкуренции, %	Удовлетворенность предпринимателей действиями органами власти региона, %
23	Рынок дорожной деятельности (за исключением проектирования)	Доля организаций частной формы собственности в сфере дорожной деятельности (за исключением проектирования)		98,3	80	93	98,3	ведомственная статистика	-	33	40
24	Рынок архитектурно-строительного проектирования	Доля организаций частной формы собственности в сфере архитектурно-строительного проектирования	%	100	80	99,9	100		-	31	75
25	Рынок кадастровых и землеустроительных работ	Доля организаций частной формы собственности в сфере кадастровых и землеустроительных работ	%	96,5	80	95,5	96,5	Данные ЕРС МСП ФНС https://rmsp.nalog.ru/	-	42	80
26	Рынок лабораторных исследований для выдачи ветеринарных сопроводительных документов	Доля организаций частной формы собственности в сфере лабораторных исследований для выдачи ветеринарных сопроводительных документов	%	20	20	20	20	Для определения количества независимых лабораторий использована	Методика расчета ключевого показателя определена приложением № 12 к приказу	34	-

№ п/п	Наименование рынка (направления системного мероприятия)	Наименование показателя	Ед. измерения	Исходное значение показателя в отчетном 2023 году	Целевое значение показателя, установленное стандартом развития конкуренции в субъектах РФ	Целевое значение показателя в соответствии с дорожной картой	Фактическое значение показателя в отчетном 2024 году	Источник данных для расчета показателя	Методика расчета показателя	Удовлетворенность потребителем качеством товаров, работ и услуг на рынках Томской области и состоянием ценовой конкуренции, %	Удовлетворенность предпринимателей действиями органами власти региона, %
								на информация об аккредитованных Росаккредитацией лицах из реестра аккредитованных лиц (https://pub.fsa.gov.ru/ral), номер реестровой записи РОСС RU.0001.51 9171	ФАС России от 29.08.2018 № 1232/18		
27	Рынок племенного животноводства	Доля организаций частной формы собственности на рынке племенного животноводства		100	20	100	100	Реестр организаций, осуществляющих деятельность в области племенного животновод	Количество организаций частной формы собственности на рынке племенного животновод	34	41

№ п/п	Наименование рынка (направления системного мероприятия)	Наименование показателя	Ед. измерения	Исходное значение показателя в отчетном 2023 году	Целевое значение показателя, установленное стандартом развития конкуренции в субъектах РФ	Целевое значение показателя в соответствии с дорожной картой	Фактическое значение показателя в отчетном 2024 году	Источник данных для расчета показателя	Методика расчета показателя	Удовлетворенность потребителя качеством товаров, работ и услуг на рынках Томской области и состоянием ценовой конкуренции, %	Удовлетворенность предпринимателей действиями органами власти региона, %
								ства	ства (7) / Общее количество организаций на рынке племенного животноводства (7)		
28	Рынок семеноводства	Доля организаций частной формы собственности на рынке семеноводства	%	100	20	100	100	Реестр сертифицированных семеноводческих хозяйств в Системе добровольной сертификации «Россельхозцентр»	Количество семеноводческих организаций частной формы собственности на рынке семеноводства (5) / Общее количество организаций на рынке семеноводства (5)	32	72

№ п/п	Наименование рынка (направления системного мероприятия)	Наименование показателя	Ед. измерения	Исходное значение показателя в отчетном 2023 году	Целевое значение показателя, установленное стандартом развития конкуренции в субъектах РФ	Целевое значение показателя в соответствии с дорожной картой	Фактическое значение показателя в отчетном 2024 году	Источник данных для расчета показателя	Методика расчета показателя	Удовлетворенность потребителем качеством товаров, работ и услуг на рынках Томской области и состоянием ценовой конкуренции, %	Удовлетворенность предпринимателей действиями органами власти региона, %
29	Рынок вылова водных биоресурсов	Доля организаций частной формы собственности на рынке вылова водных биоресурсов	%	100	80	100	100	ведомственная статистика	-	28	100
30	Рынок переработки водных биоресурсов	Доля организаций частной формы собственности на рынке переработки водных биоресурсов	%	100	80	100	100	ведомственная статистика	-	28	100
31	Рынок товарной аквакультуры	Доля организаций частной формы собственности на рынке товарной аквакультуры	%	100	80	100	100	ведомственная статистика	-	24	100
32	Рынок добычи общераспространенных полезных ископаемых на участках недр местного значения	Доля организаций частной формы собственности в сфере добычи общераспространенных полезных ископаемых на участках недр местного значения	%	99	80	97	97	Сведения владельцев лицензий	Приказ ФАС от 29.08.2018 № 1232/18	27	86
33	Рынок нефтепродуктов	Доля организаций частной формы собственности на рынке нефтепродуктов	%	100	90	90	100	ведомственная статистика	-	44	100
34	Рынок легкой промышленности	Доля организаций частной формы собственности в сфере легкой промышленности	%	88	70	89	100	Источником информации для	$D = \frac{XC}{ЧС} * 100 \%$, где XC - количество	40	86

№ п/п	Наименование рынка (направления системного мероприятия)	Наименование показателя	Ед. измерения	Исходное значение показателя в отчетном 2023 году	Целевое значение показателя, установленное стандартом развития конкуренции в субъектах РФ	Целевое значение показателя в соответствии с дорожной картой	Фактическое значение показателя в отчетном 2024 году	Источник данных для расчета показателя	Методика расчета показателя	Удовлетворенность потребителя качеством товаров, работ и услуг на рынках Томской области и состоянием ценовой конкуренции, %	Удовлетворенность предпринимателей действиями органами власти региона, %
								расчета Показателя, являются данные государственной статистики (с учетом данных тех хозяйствующих субъектов, кто отчитался в территориальный орган Федеральной службы государственной статистики по Томской области на 01.01.2025).	хозяйствующих субъектов в сфере легкой промышленности в Томской области, ЧС - количество хозяйствующих субъектов частной формы собственности в сфере легкой промышленности в Томской области		
35	Рынок обработки древесины и	Доля организаций частной формы собственности в сфере обработки древесины и	%	100	70	88	100	Данные Томскстата	Сопоставление данных о	41	85

№ п/п	Наименование рынка (направления системного мероприятия)	Наименование показателя	Ед. измерения	Исходное значение показателя в отчетном 2023 году	Целевое значение показателя, установленное стандартом развития конкуренции в субъектах РФ	Целевое значение показателя в соответствии с дорожной картой	Фактическое значение показателя в отчетном 2024 году	Источник данных для расчета показателя	Методика расчета показателя	Удовлетворенность потребителем качеством товаров, работ и услуг на рынках Томской области и состоянием ценовой конкуренции, %	Удовлетворенность предпринимателей действиями органами власти региона, %
	производства изделий из дерева	производства изделий из дерева							количестве хозяйствующих субъектов государственной (муниципальной) и негосударственной (немуниципальной) форм собственности		
36	Рынок производства бетона	Доля организаций частной формы собственности в сфере производства бетона	%	100	70	100	100	https://pb.nalog.ru/search.html#search-ul	Количество предприятий частной формы собственности по ОКВЭД 23.63	31	100
37	Рынок розничной торговли	Увеличение количества торговых мест, предусмотренных объектами малых форматов торговли (по отношению к 2020 году)	%	3,8	10	10	13	Данные, представленные МО ТО	D=ХС/ЧС*100%, где ХС – количество	64	81

№ п/п	Наименование рынка (направления системного мероприятия)	Наименование показателя	Ед. измерения	Исходное значение показателя в отчетном 2023 году	Целевое значение показателя, установленное стандартом развития конкуренции в субъектах РФ	Целевое значение показателя в соответствии с дорожной картой	Фактическое значение показателя в отчетном 2024 году	Источник данных для расчета показателя	Методика расчета показателя	Удовлетворенность потребителем качеством товаров, работ и услуг на рынках Томской области и состоянием ценовой конкуренции, %	Удовлетворенность предпринимателей действиями органами власти региона, %
									торговых мест, предусмотренных объектами малоформатной торговли на территории Томской области в 2024 году, ЧС - количество торговых мест, предусмотренных объектами малоформатной торговли на территории Томской области на в 2020 году.		

*целевое значение показателя установлено в региональной «дорожной» карте

Раздел 4. Сведения о лучших региональных практиках содействия развитию конкуренции

4.1. Информация о лучших/потенциально региональных практиках, внедренных в Томской области по итогам 2024 года

Контактная информация исполнителей (ФИО, тел., e-mail) Боболева Виктория Викторовна – начальник отдела по развитию предпринимательства и потребительского рынка Управления по экономической политике Администрации Томского района Тел. 8 (3822) 40-85-73, bvv@atr.tomsk.gov.ru Флягина Галина Алексеевна - главный специалист отдела по развитию предпринимательства и потребительского рынка Управления по экономической политике Администрации Томского района Тел. 8 (3822) 40-85-73, market@ atr.tomsk.gov.ru	
Наименование лучшей практики	Конкурс предпринимательских проектов субъектов малого и среднего предпринимательства «Развитие» (далее – Конкурс)
Краткое описание успешной практики	Конкурс проводится для поддержки начинающих предпринимателей в Томском районе в рамках реализации муниципальной программы «Развитие малого и среднего предпринимательства в Томском районе». Целью проведения Конкурса является финансовая поддержка. Победителям Конкурса предоставляется субсидия из бюджета Томского района на финансовое обеспечение затрат, возникающих при реализации предпринимательских проектов, что формирует благоприятную среду для развития и активизации предпринимательства, создание условий, обеспечивающих устойчивый рост количества субъектов малого и среднего предпринимательства на территории Томского района
Ресурсы, необходимые для ее реализации	В 2024 году победителям Конкурса было выделено: - 250 тыс. рублей из средств местного бюджета в рамках муниципальной программы «Развитие малого и среднего предпринимательства»; - 4 637,2 тыс. рублей из средств областного бюджета в виде субсидии на софинансирование мероприятий муниципальных программ (подпрограмм), направленных на развитие малого и среднего предпринимательства государственной программы «Развитие предпринимательства и повышение эффективности государственного управления социально-экономическим развитием Томской области»
Описание результата	Перечень проектов поддержанных в 2024 году в рамках Конкурса:

(текущей ситуации)	<ul style="list-style-type: none"> • «Мастерская по изготовлению пчелиных ульев»; • «Точка продажи шаурмы»; • «Салон красоты комплексных услуг Beauty Bar»; • «Центр развлечения «Заряд»; • «Школа скорочтения, развитие памяти и интеллекта IQ007»; • Детский развлекательно-развивающий центр «Карамелька»; • «Прачечная самообслуживания СТИРКА.COM».
Значение количественного (качественного) показателя	<p>Количество поддержанных проектов – 7 ед. Количество созданных рабочих мест по поддержанным проектам – 15 ед. Субсидия предоставлена победителям Конкурса в размере 4 887,2 тыс. рублей, из них по 700 тыс. рублей 6 получателям и 687,2 тыс. рублей 1 получателю. Собственные средства получателей поддержки составили 4 352,4 тыс. рублей Число субъектов малого и среднего предпринимательства в Томском районе увеличилось в 2024 году на 379 ед. или на 10,8% в сравнении с 2023 годом</p>

Контактная информация исполнителей (ФИО, тел., e-mail)	<p>Малыщенко Татьяна Николаевна, Брио начальника Управления молодежной и семейной политики, физической культуры и спорта Администрации ЗАТО Северск +7(3823)78-51-10; Зубрилина Анна Владимировна, Советник отдела молодежной и семейной политики Управления молодежной и семейной политики, физической культуры и спорта Администрации ЗАТО Северск +7(3823)78-51-16</p>
Наименование лучшей практики	Трудоустройство несовершеннолетних граждан в возрасте от 14 до 18 лет
Краткое описание успешной практики	<p>Организацией мероприятий по временному трудоустройству подростков занимаются Управление молодежной и семейной политики, физической культуры и спорта Администрации ЗАТО Северск (УМСП ФКиС Администрации ЗАТО Северск) совместно с ОГКУ «Центр занятости населения ЗАТО город Северск» согласно постановлению Администрации ЗАТО Северск от 15.05.2024 № 1559-па «Об организации временного трудоустройства несовершеннолетних граждан в возрасте от 14 до 18 лет в 2024 году».</p> <p>Согласно муниципальной программе «Молодежная политика в ЗАТО Северск» на 2021-2024 гг. на мероприятия по временному трудоустройству подростков в 2024 году выделено 2 651,92 тыс.руб. из бюджета ЗАТО Северск.</p>

В 2024 году для подростков предоставлено 720 временных рабочих мест на предприятиях и в учреждениях ЗАТО Северск:

1) 222 рабочих места предоставляются с июня по ноябрь с оплатой труда за счет бюджета ЗАТО Северск, в рамках постановления Администрации ЗАТО Северск от 06.06.2024 № 1859-па «Об утверждении Порядка предоставления из бюджета ЗАТО Северск субсидии в целях возмещения затрат на реализацию мероприятия по организации временного трудоустройства несовершеннолетних» (с учетом Регионального соглашения «О минимальной заработной плате в Томской области»):

- 56 рабочих мест в июне;
- 66 рабочих мест в июле;
- 79 рабочих мест в августе;
- 21 рабочих мест в сентябре – ноябре;

2) 498 рабочих мест с оплатой труда за счет собственных средств работодателей (77 организаций и предприятий города, в т.ч. 261 рабочее место – образовательные учреждения (20 садов, 17 школ)):

- 217 рабочих мест в июне;
- 192 рабочих мест в июле;
- 89 рабочих мест в августе.

Ежегодно приоритетным правом при трудоустройстве пользуются подростки, находящиеся в трудной жизненной ситуации, так за период июнь - ноябрь 2024 года предоставлено 373 рабочих места из первоочередной категории:

- 53 подростка, состоящих на всех видах профилактических учетах.
- 37 сирот и подростков, оставшихся без попечения родителей;
- 117 подростков из многодетных семей;
- 119 подростков из малообеспеченных семей;
- 39 подростка, чьи родители являются участниками СВО;
- 8 подростков, имеющих инвалидность.

Продолжительность рабочего дня подростков составляла:

- от 14 до 16 лет до 1,5 часов в день;
- от 16 до 18 лет до 2-х часов в день.

Основными видами работ, на которых были заняты подростки, являются уборка территорий учреждений, спортивных площадок, благоустройство и уборка территории города, озеленение городских улиц, подсобные работы, работы в образовательных учреждениях и т.д.

Традиционно в 2024 году предусмотрены временные рабочие места для подростков, проживающих на

	<p>внегородских территориях (п.Самусь, п.Орловка) в управляющей компании «Самусь».</p> <p>Продолжена практика трудоустройства несовершеннолетних, прошедших предварительный отбор и обучение, на молодёжном «телефоне доверия» оказывая информационную и социально-психологическую помощь жителям города подросткового и молодёжного возраста по принципу «сверстник – сверстнику», а также подросткам предлагалась работа в рамках проекта «Школа мужества», направленного на поддержку детей, оказавшихся в трудной жизненной ситуации или столкнувшихся с проблемами социальной адаптации. После предварительного обучения подростки выступают в роли наставника и в рамках временной занятости несовершеннолетних их занятость включает в себя организацию и проведение развлекательных и досуговых мероприятий, работу в качестве вожатых на детских летних площадках, а также участие в организации и проведении игровых программ и мастер-классов на городских и партнерских мероприятиях. Кроме того, подростки привлекаются к подсобным работам, помогая в мероприятиях по мобилизации, уборке и благоустройству прилегающей территории центра общественных организаций, посадкой цветов и оформлением площадок.</p> <p>В 2024 году за счет средств бюджета ЗАТО Северск 7 работодателям возмещены затраты по организации временного трудоустройства подростков, предоставивших в общем количестве 222 временных рабочих места.</p> <ul style="list-style-type: none"> - ООО «ЖЭУ 4» – 17 чел. (август), - ООО «ЖЭУ 6» – 32 чел.(июнь-август), - ООО «ЖЭУ 9» – 10 чел. (июнь), - ООО «УК Самусь» - 20 чел. (июль-август), - АО Северский водоканал – 63 чел. (июнь-август), - Общественная организация «Родители против наркотиков» («Прозрение») г.Северска Томской области» - 18 чел. (работа подростков на телефоне доверия) (июнь-август) с учетом работы в осенний период, - ДЮОО МПМиНС «ЛОЗА» - 62 чел. в рамках проекта «Школа мужества», а также организация и проведение игровых программ для детей на междворовых площадках в рамках социального проекта «Северское лето» (июнь-ноябрь).
Ресурсы, необходимые для ее реализации	<p>Для реализации комплекса мероприятий по организации временного трудоустройства несовершеннолетних граждан в возрасте от 14 до 18 лет необходимо на постоянной основе включение работодателей в процесс предоставления рабочих мест, в том числе за счет собственных средств предприятий.</p> <p>На постоянной основе увеличение средств бюджета ЗАТО Северск. Это связано с тем, что оплата труда подростков зависит от минимального размера оплаты труда.</p>

	Непосредственно ресурс рабочей силы - это несовершеннолетние граждане в возрасте от 14 до 18 лет.
Описание результата (текущей ситуации)	Предоставлено 720 рабочих мест для несовершеннолетних граждан в возрасте от 14 до 18 лет в 77 организациях ЗАТО Северск
Значение количественного (качественного) показателя (заполняется с учетом не менее трех критериев приведенных в приложении № 3)	<p>Занятость несовершеннолетних, в том числе состоящий на всех видах учета. Мероприятия по профилактике преступление и правонарушений, совершаемых несовершеннолетними гражданами, по средствам приобщения несовершеннолетних к трудовой деятельности.</p> <p><u>Создание новых рабочих мест:</u> Так, в 2024 году было предоставлено 720 рабочих мест, в 2023 году – 602 рабочих места, в 2022 году – 522.</p> <p><u>Снятие административных барьеров:</u> Их них приоритетным правом при трудоустройстве пользуются подростки, находящиеся в трудной жизненной ситуации, 2024 год – 373 подростка, 2023 год – 212 подростков, в 2022 году – 174 подростка.</p> <p><u>Рост объема привлеченных инвестиций:</u> в реализацию направления. Увеличилось и количество работодателей, которые участвуют в предоставлении рабочих мест несовершеннолетним гражданам: 2024 год – 77 организаций и предприятий города, 2023 год - 65 организаций и предприятий города, Предусмотрено средств бюджета ЗАТО Северск на 2024 год - 2 651,92 тыс.руб.; 2023 год - 2 144,30 тыс.руб.; 2022 год - 2 169,80 тыс.руб.</p>

Контактная информация исполнителей (ФИО, тел., e-mail)	<p>Родина Наталья Сергеевна, начальник отдела поддержки предпринимательства и привлечения инвестиций Комитета экономического развития Администрации ЗАТО Северск, тел. (3823) 77-38-66, rodina@seversknet.ru;</p> <p>Топчий Юлия Сергеевна, советник отдела поддержки предпринимательства и привлечения инвестиций Комитета экономического развития Администрации ЗАТО Северск, тел. (3823) 77-38-68, topchiy@seversknet.ru</p>
Наименование лучшей практики	Работа органов местного самоуправления по повышению инвестиционной привлекательности муниципалитета и привлечению инвесторов на территорию муниципального образования
Краткое описание успешной практики	<p>В целях повышения инвестиционной привлекательности муниципалитета и привлечению инвесторов на территорию муниципального образования Администрацией ЗАТО Северск по состоянию на 01.10.2024 совместно с заинтересованными участниками проведена следующая работа, достигнуты результаты:</p> <p>1. Осуществляется содействие развитию предпринимательства в рамках реализации муниципальной</p>

программы «Развитие предпринимательства в ЗАТО Северск» путем предоставления субъектам малого и среднего предпринимательства (МСП) финансовой, имущественной, информационной и консультационной поддержки.

Имущественная поддержка субъектов МСП оказывается Ассоциацией «Некоммерческое партнерство «Агентство развития предпринимательства – Северск» (Ассоциация) путем предоставления в аренду на льготных условиях муниципального имущества для ведения предпринимательской деятельности в бизнес-инкубаторе ЗАТО Северск (г. Северск, ул. Парусинка,16), а также в технопарковой зоне ЗАТО Северск.

Для субъектов МСП ЗАТО Северск – резидентов технопарковой зоны, действует льготный порядок начисления арендной платы по договорам субаренды, размер которой составляет от расчетного размера арендной платы по договорам субаренды: в первый год - 20%; во второй год - 40%; в третий год - 60%; в четвертый год - 80%; на пятый год субаренды - 100% расчетного размера арендной платы.

Для субъектов малого бизнеса и физических лиц, применяющих специальный налоговый режим «Налог на профессиональный доход» (далее - самозанятые) льготный размер арендной платы на площадях бизнес-инкубатора ЗАТО Северск составляет в первый год - 40% от расчетного размера арендной платы по договорам субаренды; второй год - 60%; третий год - 100% от расчетного размера арендной платы.

Фондом «Микрокредитная компания фонд развития малого и среднего предпринимательства ЗАТО Северск» (Фонд) осуществляется финансовая поддержка – ведется работа по выдаче микрозаймов на развитие бизнеса субъектам МСП по льготным процентным ставкам: от 6 до 10 % в зависимости от вида экономической деятельности заемщика. Также Фондом выдаются микрозаймы под ½ ставки Центрального Банка для предпринимателей и организаций, реализующих приоритетные проекты в соответствии с действующим законодательством. С 2024 года льготными микрозаймами могут воспользоваться и самозанятые ЗАТО Северск.

Администрацией ЗАТО Северск в рамках муниципальной программы реализуются мероприятия по предоставлению субсидий субъектам предпринимательства.

2. Сформирован в 2018 году и ежегодно актуализируется Инвестиционный паспорт ЗАТО Северск - информационный ресурс, целью создания которого является повышение инвестиционной привлекательности ЗАТО Северск путем информационного обеспечения субъектов МСП об инвестиционном потенциале ЗАТО Северск, имеющихся на его территории возможностях инвестирования.

3. На постоянной основе (ежемесячно) организуется проведение Единого дня приема предпринимателей. Субъекты предпринимательства, предварительно записавшиеся на прием, имеют возможность

оперативно получить сводную информацию по интересующим и спорным вопросам деятельности непосредственно от руководителей структурных подразделений Администрации ЗАТО Северск, организаций инфраструктуры поддержки предпринимательства, а также иных лиц, ответственных за определенную сферу деятельности.

4. В феврале 2024 года в рамках внедрения Регионального инвестиционного стандарта Томской области заключено Соглашение между муниципальным образованием «Городской округ закрытое административно-территориальное образование Северск Томской области» (далее - муниципальное образование) и Департаментом инвестиций Томской области о сотрудничестве в целях организации системной работы по сопровождению инвестиционных проектов муниципальным образованием с учетом внедрения в Томской области системы поддержки новых инвестиционных проектов («Региональный инвестиционный стандарт»). В целях реализации данного соглашения утвержден План мероприятий («Дорожная карта») по организации системной работы по сопровождению инвестиционных проектов в муниципальном образовании.

На сегодняшний день исполнены следующие мероприятия «Дорожной карты»:

- постановлением Администрации ЗАТО Северск о 17.06.2024 № 1985-па утверждено Положение об инвестиционном уполномоченном, ответственном за привлечение инвестиций и оказание содействия при реализации инвестиционных проектов на территории ЗАТО Северск;

- функции созданного и работающего на постоянной основе в ЗАТО Северск Совета по развитию и поддержке предпринимательства дополнены функцией по содействию в реализации инвестиционных проектов субъектам МСП ЗАТО Северск. Имеющийся опыт подготовки и проведения заседаний Совета доказал его действенность как инструмента взаимодействия между бизнесом, обществом и властью. Продуктивным стало включение в состав Совета в последние годы представителей крупных консалтинговых компаний ЗАТО Северск, которые оказывают бизнесу широкий спектр услуг: от бухгалтерских и юридических до информационных.

На обслуживании таких компаний состоит более 200 субъектов МСП. Накопленный опыт, обобщенная актуальная информация о проблемах, с которыми наиболее часто сталкиваются представители бизнеса в различных сферах деятельности, в том числе о потребности в поддержке органов власти, - все это существенно облегчает диалог с органами власти и нахождение эффективных путей решения возникающих вопросов. К примеру, с членами Совета – представителями бизнеса и руководителями консалтинговых компаний, заключены соглашения об участии в процедуре оценки регулирующего воздействия проектов муниципальных нормативных правовых актов (далее - ОРВ), затрагивающих интересы предпринимательского сообщества, и эта работа активно ведется в последние годы и приносит

	<p>свои положительные плоды. Принимая во внимание тот факт, что проведение процедуры ОРВ направлено на устранение излишних административных барьеров, то вовлечение наибольшего числа компетентных и заинтересованных лиц к участию в ней, безусловно, положительно влияет на процесс формирования благоприятной общественной среды для бизнеса;</p> <p>- в разделе «Бизнес» официального сайта Администрации ЗАТО Северск:</p> <ol style="list-style-type: none"> 1) сформирован раздел в сфере инвестиционной деятельности; 2) обеспечен механизм обратной связи между инвестором и Администрацией ЗАТО Северск; 3) сформирован и размещен «Инвестиционный профиль муниципального образования «Городской округ ЗАТО Северск». <p>5. В целях улучшения инвестиционного климата ЗАТО Северск принято постановление Администрации ЗАТО Северск «Об утверждении Положения об условиях и порядке заключения соглашения о защите и поощрении капиталовложений со стороны Администрации ЗАТО Северск» от 01.10.2024 № 3243-па. Целью проекта МНПА является обеспечение стабильности правового режима для реализации инвестиционного проекта, новым инструментом поощрения инвестиций.</p> <p>6. В целях ускорения социально - экономического развития территории муниципального образования в феврале 2019 года на территории ЗАТО Северск создана и успешно развивается территория опережающего развития «Северск» (далее – ТОР «Северск»). Это событие имеет определяющую, значимую роль в развитии бизнеса ЗАТО Северск, предоставляя дополнительные возможности для ее резидентов, льготы, не предусмотренные иными мерами поддержки субъектов предпринимательства. На сегодняшний день ТОР «Северск» вышла на лидирующие позиции среди ТОР «закрытых» городов атомной отрасли, как по количеству резидентов, так и по объему привлеченных инвестиций.</p> <p>7. Администрация ЗАТО Северск оперативно реагирует на текущие потребности резидентов ТОР «Северск», стараясь решить возникающие проблемы в кратчайший срок. Так, в 2024 году управляющей компанией ТОР «Северск» ООО «Атом-ТОР-Северск» остро обозначена проблема нехватки рабочих профессий для действующих производств резидентов ТОР «Северск». В настоящее время ведется активная совместная работа Администрации ЗАТО Северск в целях удовлетворения образовавшегося спроса, включая рассмотрение возможностей вхождения в федеральный проект «Профессионалитет», а также обучения будущих специалистов северских предприятий на базе действующего образовательного учреждения ОГБПОУ «Северский промышленный колледж».</p>
Ресурсы, необходимые для ее реализации	Собственные и привлеченные денежные средства инвесторов

Описание результата (текущей ситуации)	ТОР «Северск» занимает лидирующие позиции среди ТОП «закрытых» городов атомной отрасли, как по количеству резидентов, так и по объему привлеченных инвестиций.
Значение количественного (качественного) показателя (заполняется с учетом не менее трех критериев приведенных в приложении № 3)	<p>1) рост количества субъектов малого и среднего предпринимательства: прирост на 120 единиц за год (с 3208 единиц до 3328 единиц- субъектов МСП ЗАТО Северск);</p> <p>2) создание новых рабочих мест за 2024 год: - 33 рабочих места за счет поддержки субъектов малого и среднего предпринимательства, оказываемой в рамках программных мероприятий; - 77 рабочих мест за счет развития проектов резидентов ТОП «Северск»;</p> <p>3) рост объема привлеченных инвестиций: в ходе реализации инвестиционных проектов действующих резидентов ТОП «Северск» в 2024 году инвестировано свыше 2,4 млрд руб.(по оценке)</p>
Контактная информация исполнителей (ФИО, тел., e-mail)	Начальник отдела развития образования, мониторинга и защиты прав детей Управления образования - Ковалева Лариса Юрьевна, 8(3823)78-17-57
Наименование лучшей практики	Реализация образовательной программы профессиональной подготовки водителей транспортных средств категории «В» для лиц, не достигших 18 лет за счет средств социального сертификата.
Краткое описание успешной практики	<p>Цель – создание условий для усвоения обучающимися теоретических и приобретение практических умений и навыков безопасного управления автомобилем во всех возможных режимах и дорожно-климатических условиях, воспитание и обучение вопросам безопасности дорожного движения несовершеннолетних, профилактика детского травматизма на дорогах, повышение уровня культуры участников дорожного движения среди молодежи.</p> <p>Продолжительность обучения - 190/188 часов для подготовки водителей транспортных средств с механической/автоматической трансмиссией, 9 месяцев обучения, в том числе 134 часа теоретического обучения, 56 часов практического вождения, 4 часа - квалификационный экзамен.</p> <p>Учебный план содержит перечень учебных предметов базового, специального и профессионального циклов с указанием времени, отводимого на освоение учебных предметов, включая время, отводимое на теоретические и практические занятия.</p> <p>Базовый цикл включает учебные предметы: «Основы законодательства Российской Федерации в сфере дорожного движения»;</p>

	<p>«Психофизиологические основы деятельности водителя»;</p> <p>«Основы управления транспортными средствами»;</p> <p>«Первая помощь при дорожно-транспортном происшествии».</p> <p>Специальный цикл включает учебные предметы:</p> <p>«Устройство и техническое обслуживание транспортных средств категории «В» как объектов управления»;</p> <p>«Основы управления транспортными средствами категории «В»;</p> <p>«Вождение транспортных средств категории «В» (с механической трансмиссией/с автоматической трансмиссией)».</p> <p>Профессиональный цикл включает учебные предметы:</p> <p>«Организация и выполнение грузовых перевозок автомобильным транспортом»;</p> <p>«Организация и выполнение пассажирских перевозок автомобильным транспортом».</p> <p>Последовательность изучения разделов и тем учебных предметов определяется образовательной программой профессиональной подготовки водителей транспортных средств категории «В», разработанной и утвержденной АНО ПО «Северская автошкола», в соответствии с частями 3 и 5 статьи 12 Федерального закона об образовании (Собрание законодательства Российской Федерации, 2012, № 53, ст. 7598; 2021, № 1, ст. 56), и согласованной с Государственной инспекцией безопасности дорожного движения Министерства внутренних дел Российской Федерации согласно подпункту «в» пункта 5 Положения о лицензировании образовательной деятельности, утвержденного постановлением Правительства Российской Федерации от 18 сентября 2020 г. № 1490 (Собрание законодательства Российской Федерации, 2020, № 39, ст. 6067) (далее - образовательная программа).</p> <p>Условия реализации программы составляют материально-техническую базу организации, АНО ПО «Северская автошкола», и содержат организационно-педагогические, кадровые, информационно-методические и материально-технические требования. Учебно-методические материалы обеспечивают реализацию программы.</p> <p>Программа предусматривает достаточный для формирования, закрепления и развития практических навыков и компетенций объем практики.</p>
<p>Ресурсы, необходимые для ее реализации</p>	<p>Наличие финансовых средств на предоставление субсидии юридическим лицам, индивидуальным предпринимателям, физическим лицам - производителям товаров, работ, услуг на оплату соглашения о финансовом обеспечении затрат, связанных с оказанием муниципальных услуг в социальной сфере по направлению деятельности «Реализация дополнительных общеразвивающих программ для детей» в соответствии с социальным сертификатом на получение муниципальной услуги в социальной сфере» в</p>

	муниципальной программе «Развитие образования в ЗАТО Северск» на 2015 - 2025 годы» в рамках мероприятия «Внедрение целевой модели развития региональных систем дополнительного образования детей»
Описание результата (текущей ситуации)	За период 2023-2024 годов программу освоили 19 обучающихся младше 18 лет за счет средств социального сертификата, в 2024-2025 учебном году программу осваивают 26 обучающихся.
Значение количественного (качественного) показателя (заполняется с учетом не менее трех критериев приведенных в приложении № 3)	<ul style="list-style-type: none"> - развитие конкуренции на новых рынках: вовлечение в реализацию услуг дополнительного образования за счет средств муниципального бюджета исполнителей услуг, не являющихся муниципальными учреждениями ЗАТО Северск (юридических лиц, индивидуальных предпринимателей, физических лиц), по направлению деятельности «Реализация дополнительных образовательных программ (за исключением дополнительных предпрофессиональных программ в области искусств)» в соответствии с социальным сертификатом; - появление новых проконкурентных инструментов на товарных рынках (механизм социального заказа); - снятие административных барьеров: В целях оптимизации административных процедур при оказании социальных услуг по социальному сертификату Управлением образования постоянно проводится работа, направленная на снижение административных барьеров, а именно: обеспечение общедоступности нормативных и правовых документов, с размещением их в информационно-телекоммуникационной сети «Интернет» на официальном сайте Управления.

Контактная информация исполнителей (Краснова Елена Викторовна, 8 (38259) 51665, Krasnova@admstrij.tomsk.ru)	
Наименование потенциально лучшей практики	Применение понижающего коэффициента к арендной плате за земельные участки в муниципальном образовании городской округ Стрежевой
Краткое описание успешной практики	Применение коэффициента 0,5 к сумме арендной платы по договорам аренды земельных участков с субъектами малого и среднего предпринимательства
Ресурсы, необходимые для ее реализации	Временные ресурсы

Описание результата (текущей ситуации)	Уменьшение арендной платы
Значение количественного (качественного) показателя (заполняется с учетом не менее трех критериев приведенных в приложении № 3)	<p>За 2024 год данной преференцией воспользовались 1 субъект МСП и 1 самозанятый на общую сумму 52,8 тыс. руб. Воспользовавшись данной льготой, предприниматели внесли сумму арендных платежей в размере 52,8 тыс. руб. (при ее отсутствии начисления арендной платы составили бы 105,67 тыс. руб.)</p> <p>Эта мера поддержки способствует:</p> <ul style="list-style-type: none"> - созданию новых рабочих мест (в 2024 году создано 1 рабочее место) - снятию административных барьеров; - росту количества субъектов малого и среднего предпринимательства (удельный вес общего кол-ва субъектов МСП к общему кол-ву населения города в 2024 составил – 3,08%, в 2023 году аналогичный показатель составил 3,07%).

Контактная информация исполнителей (Еланцева Наталья Викторовна, 8(38259) 33231, Elanceva@admstrj.tomsk.ru)	
Наименование лучшей практики	Льготные договоры аренды в муниципальном образовании городской округ Стрежевой
Краткое описание успешной практики	Применение льготного порядка заключения договоров аренды с субъектами малого и среднего предпринимательства в отношении муниципального имущества по арендной плате (в период за первые 3 года).
Ресурсы, необходимые для ее реализации	Временные ресурсы
Описание результата (текущей ситуации)	Предоставить имущество по льготным условиям
Значение количественного (качественного) показателя (заполняется с учетом не менее трех	<p>За 2024 год данной преференцией воспользовался 12 субъектов МСП на общую сумму 1576 тыс. руб. Воспользовавшись данной льготой, предприниматели внесли сумму арендных платежей в размере 1804 тыс. руб. (при ее отсутствии начисления арендной платы составили бы 3381 тыс. руб.)</p> <p>Эта мера поддержки способствует:</p> <ul style="list-style-type: none"> - созданию новых рабочих мест (2023 год - кол-во работников у субъектов МСП, получивших поддержку

критериев приведенных в приложении № 3)	<ul style="list-style-type: none"> - 109 чел., 2024 год - кол-во работников у субъектов МСП, получивших поддержку – 113 чел.); - снятию административных барьеров; - росту количества субъектов малого и среднего предпринимательства (удельный вес общего кол-ва субъектов МСП к общему кол-ву населения города в 2024 составил – 3,08%, в 2023 году аналогичный показатель составил 3,07%).
---	--

Контактная информация исполнителей (ФИО, тел., e-mail)
 Сафронова Ирина Васильевна – председатель комитета по экономике Управления по экономической политике Администрации Томского района, тел. 8 (3822) 58-91-36, siv@atr.tomsk.gov.ru

Наименование лучшей практики	Инвестиционный паспорт Томского района
Краткое описание успешной практики	<p>Инвестиционный паспорт Томского района разрабатывается в соответствии с постановлением Администрации Томского района от 22.12.2015 № 400 «Об утверждении Положения об Инвестиционном паспорте Томского района» и размещается на официальном сайте Администрации Томского района (http://www.tradm.ru/) в разделе экономика/инвестиционный климат/инвестиционный паспорт.</p> <p>Посредством инвестиционного паспорта осуществляется информирование инвесторов о потенциальных объектах для инвестирования, а также об актуальных данных:</p> <ul style="list-style-type: none"> - об инвестиционном климате на территории муниципального образования; - об основных возможностях территории, ее привлекательности; - о свободном недвижимом имуществе, предлагаемом для сдачи в аренду; - о наличии предлагаемых свободных земельных участках по видам возможного использования; - о земельных участках, находящихся в собственности муниципального образования «Томский район», не обремененных правами третьих лиц; <p>о перечне муниципального имущества, находящегося на территории муниципального образования «Томский район», предназначенного для передачи во владение и (или) в пользование субъектам малого и среднего предпринимательства.</p> <p>Особое внимание уделено инвестиционным проектам (реализуемым и планируемым к реализации), инвестиционным предложениям и инвестиционным площадкам, существующим на территории района. В паспорте размещены необходимые контактные данные с указанием телефонов, электронных адресов и сайтов.</p>
Ресурсы, необходимые для ее реализации	-

Описание результата (текущей ситуации)	Реализация практики позволила повысить информированность потенциальных инвесторов, субъектов СМП, физических лиц, желающих открыть собственное дело, об инвестиционном климате и инвестиционных возможностях района, повысить интерес потенциальных инвесторов к территории Томского района
Значение количественного (качественного) показателя	<p>В 2024 году актуализирован реестр из 37 инвестиционных проектов находящихся в стадии реализации (на 12 проектов больше, чем в 2023 году) и 3 инвестиционных предложений.</p> <p>Как важный инструмент инвестиционного климата, инвестиционный паспорт позволил в 2024 году:</p> <ul style="list-style-type: none"> - привлечь на территорию Томского района на 6,1% инвестиций больше, чем за 2023 год; - создать порядка 160 рабочих мест за счет реализации проектов (в 2023 году – около 100 рабочих мест). - реализовать 4 крупных инвестиционных проекта и 7 проектов в сфере малого и среднего предпринимательства, включая «Строительство микрорайона «Северный парк» в окр. д. Кисловка (ООО Группа компаний «Карьероуправление») и «Проектирование и строительство Нового аэровокзального комплекса внутренних воздушных линий Международного аэропорта Томск в п. Аэропорт» (ООО «Аэропорт Томск»); - увеличить число субъектов СМП на 10,8% и обеспечить рост налоговых поступлений от предпринимательской деятельности на 33,4 к уровню 2023 года%; - обеспечить инвесторам единую точку «входа» и удобный доступ к экономической специализации территории, наличию свободных земельных участков и объектов недвижимости, к имеющимся мерам государственной поддержки бизнеса, к перечню крупны предприятий (включая контактные данные) и подробному содержанию реализованных и реализуемых инвестиционных проектов

<p>Контактная информация исполнителей (ФИО, тел., e-mail) Шагова Ольга Николаевна – ведущий специалист комитета архитектуры и территориального развития Управления территориального развития Администрации Томского района Тел. 8 (3822) 58-91-74, archi@atr.tomsk.gov.ru</p>	
Наименование лучшей практики	Схема размещения рекламных конструкций на автомобильных дорогах Томского района
Краткое описание успешной практики	В целях своевременного информирования юридических лиц и предпринимателей о местах размещения рекламных конструкций, а также удобства их поиска, разработана Схема размещения рекламных конструкций на территории Томского района

Ресурсы, необходимые для ее реализации	Нормативная база: постановление Администрации Томского района от 30.11.2020 № 442 «Об утверждении Схемы размещения рекламных конструкций на территории Томского района»
Описание результата (текущей ситуации)	<p>1. Публикация на официальном сайте Администрации Томского района по ссылке: https://www.tradm.ru/o-rayone/commercial/ Карты размещения рекламных конструкций на территории Томского района с обозначением автомобильных дорог общего пользования регионального значения и межмуниципального значения, вдоль которых отмечены места размещения рекламных конструкций. Помимо этого, по указанной ссылке размещается актуальная информация о проведении аукционов на право заключения договора на установку и эксплуатацию рекламных конструкций</p> <p>2. Рост поступления в бюджет Томского района платы за предоставленное право на установку и эксплуатацию рекламной конструкции</p>
Значение количественного (качественного) показателя	<p>В 2024 году число мест под размещение рекламных конструкций, расположенных на автомобильных дорогах общего пользования на территории Томского района, составило 66 ед. (больше на 5 конструкций, чем в 2023 году), в том числе реализованных – 11 ед.</p> <p>Размер платы за предоставленное право на установку и эксплуатацию рекламной конструкции в бюджет Томского района вырос в сравнение с 2023 годом на 86,4% или на 350,8 тыс. рублей</p>

Контактная информация исполнителей (Бондарь Ольга Петровна, тел.(38250 35-427, e-mail kedrotsp@tomsk.gov.ru)	
Наименование лучшей практики	Предоставление субсидий субъектам малого и среднего предпринимательства в целях возмещения части затрат, связанных с производством хлебобулочных и мучных кондитерских изделий.
Краткое описание успешной практики	В целях развития предпринимательства и создания благоприятного инвестиционного климата, на территории муниципального образования «Город Кедровый» с 2022 года утвержден порядок предоставления субсидий субъектам МСП в целях возмещения части затрат, связанных с производством хлебобулочных и мучных кондитерских изделий. За 2022-2024 года в рамках соглашения о предоставлении субсидий всем заявителям частично возмещены затраты на производство хлебобулочных и мучных кондитерских изделий.

Ресурсы, необходимые для ее реализации	Финансирование программы из областного и местного бюджета.
Описание результата (текущей ситуации)	За 2022-2024 года в рамках соглашения о предоставлении субсидий всем заявителям (6 представителей) частично возмещены затраты на производство хлебобулочных и мучных кондитерских изделий в сумме 265 тыс.руб.
Значение количественного (качественного) показателя	Увеличение ассортимента производства хлебобулочных изделий.

<p>Контактная информация исполнителей: Администрация Колпашевского района отдел предпринимательства и агропромышленного комплекса главный специалист по малому бизнесу Цюприк Галина Анатольевна, телефон: 8 38 (254) 53730, e-mail: klp-mbagro@tomsk.gov.ru</p>	
Наименование лучшей практики	Возмещение части затрат субъектам малого и среднего предпринимательства в связи с приобретением в собственность основных средств, связанных с производством товаров, выполнением работ, оказанием услуг
Краткое описание успешной практики	<p>В целях развития предпринимательства на территории Колпашевского района субъектам малого и среднего предпринимательства, осуществляющим хозяйственную деятельность на территории Колпашевского района, предоставляются субсидии из бюджета муниципального образования «Колпашевский район».</p> <p>Субсидии предоставляются на возмещение части затрат в связи с приобретением в собственность новых основных средств, участвующих в технологических процессах, связанных с производством товаров (хранением, транспортировкой), выполнением работ, оказанием услуг, при осуществлении приоритетных для района видов экономической деятельности, а также в связи с оплатой услуг по доставке, выполнению монтажных и пусконаладочных работ таких основных средств.</p> <p>Получатели субсидий определяются по результатам отбора.</p> <p>Размер субсидии составляет 50 процентов произведенных получателем субсидии затрат, но не более 300 000 рублей одному получателю в одном календарном году.</p>

Ресурсы, необходимые для ее реализации	Финансирование осуществляется в рамках реализации муниципальной программы «Развитие предпринимательства в Колпашевском районе». На реализацию мероприятия в 2024 году из средств бюджета муниципального образования «Колпашевский район» направлено 876,4 тыс. рублей.
Описание результата (текущей ситуации)	Финансовая поддержка предоставлена субъектам предпринимательской деятельности, занимающимся хлебопечением, общественным питанием, переработкой рыбы, ремонтом автотранспортных средств.
Значение количественного (качественного) показателя	Количество получателей поддержки: 5 ед. С получателями поддержки заключены соглашения о предоставлении субсидии, в которых определены показатели результативности предоставление субсидий - создание и (или) сохранение рабочих мест на период не менее 12 месяцев со дня заключения соглашения. Количество созданных рабочих мест - 6 ед., сохраненных рабочих мест - 46 ед. Собственные средства получателей поддержки составили 4,011 млн. руб.

Контактная информация исполнителей (ФИО, тел. , e-mail) Саушкина Ирина Викторовна, тел. (38247)21054, sheg_ekonomik@mail.ru	
Наименование лучшей практики	Рассмотрение и сопровождение инвестиционных проектов по принципу «одного окна»
Краткое описание успешной практики	Организационное сопровождение инвестиционных проектов в целях: <ul style="list-style-type: none"> - сокращения сроков рассмотрения вопросов, возникающих в ходе реализации инвестиционного проекта; - оперативной организации переговоров, встреч, совещаний, консультаций, направленных на решение вопросов, возникающих в процессе реализации инвестиционного проекта; - подготовки соглашений о сотрудничестве между Администрацией Шегарского района и инвесторами, реализующими инвестиционные проекты на территории муниципального образования; - осуществления мер содействия в прохождении инвестором установленных законодательством Российской Федерации, Томской области, нормативными документами МО «Шегарский район» процедур и согласований, разрешений, необходимых для реализации инвестиционного проекта; - оказание содействия в поиске дополнительного финансирования для реализации инвестиционных проектов, нефинансовых партнеров (по снабжению, внедрению новых технологий, продвижению продукции и т.д.).

Ресурсы, необходимые для ее реализации	1) доступный для заявителя телефон - (38247)21054, режим работы в рабочие дни с понедельника по пятницу 09.00 - 17.00, перерыв - 13.00 - 14.00 по местному времени; 2) электронный адрес: sheg_ekonomik@mail.ru; 3) электронное обращение посредством использования сайта муниципального образования «Шегарский район»: https://shegadm.gosuslugi.ru/
Описание результата (текущей ситуации)	Реализация инвестиционных проектов на территории МО «Шегарский район»: по состоянию на 01.01.2025 в районе реализуются 12 инвестиционных проектов
Значение количественного (качественного) показателя	- снятие административных барьеров; - рост количества индивидуальных предпринимателей без образования юридического лица, включенных в Статрегистр, на 01.10.2024 – 324 чел., в % к 01.10.2023 – 106,9; - рост объема привлеченных инвестиций в основной капитал: на 01.10.2024 – 303047 тыс.руб., % к соответствующему периоду прошлого года – 122,6

Контактная информация исполнителей <i>Ерш Екатерина Александровна, 8 (38252) 2 13 57, par-apk@tomsk.gov.ru</i>	
Наименование лучшей практики	Имущественная поддержка социально-ориентированных некоммерческих организаций
Краткое описание успешной практики	С 2013 года Администрация Парабельского района на безвозмездной основе осуществляет имущественную поддержку местной общественной организации детей-инвалидов Парабельского района «Мы вместе».
Ресурсы, необходимые для ее реализации	Муниципальное имущество МО «Парабельский район»
Описание результата (текущей ситуации)	На данный момент договора безвозмездного пользования пролонгируются, Администрация Парабельского района активно сотрудничает с директором организации «Мы вместе».
Значение количественного	За период сотрудничества Организация «Мы вместе» получила 4 единицы компьютерной техники, 5 единиц компьютерных кресел, компьютерный стол, и другие составляющие компьютерной техники.

(качественного) показателя	Всего 15 единиц техники. Ежегодно Организации «Мы вместе» выделяется финансовая поддержка, в 2024 году было выделено 500,0 тыс. руб.
----------------------------	--

Контактная информация исполнителей (ФИО, тел., e-mail) Сергеева Анжелика Николаевна, № 2-16-03	
Наименование лучшей практики	Развитие событийного туризма на территории муниципального образования
Краткое описание успешной практики	Событийный туризм — это вид туризма, поездки при котором приурочены к каким-либо событиям. В муниципальном образовании действует муниципальная программа «Развитие культуры, архивного дела и туризма в Первомайском районе на период 2021-2025 годы» (Постановление Администрации Первомайского района от 20 ноября 2020 № 247) её цель – развитие внутреннего и въездного туризма на территории Первомайского района. С целью развития межтерриториальных связей в Первомайском районе ежегодно проводятся различные событийные мероприятия, имеющие статус межрегиональных, межмуниципальных, такие как фестиваль эстонской культуры «Янов День», вечер бардовской песни «Густарь», праздник охотника «Семь верст» и другие.
Ресурсы, необходимые для ее реализации	Муниципальная программа «Развитие культуры, архивного дела и туризма в Первомайском районе на период 2021-2025 годы» (Постановление Администрации Первомайского района от 20 ноября 2020 № 247).
Описание результата (текущей ситуации)	<p>В Первомайском районе реализуется ряд программ, направленных на развитие событийного, экологического и сельского туризма:</p> <ul style="list-style-type: none"> - сформированы и успешно действует 5 туристических маршрутов; - разработана карта (календарь) праздников и событий Первомайского района», в которой прописаны мероприятия, значимые события и туристические маршруты (размещена на официальном сайте Администрации Первомайского района (http://pmr.tomsk.ru/pages/kalendarsobytyiy)); - разработан туристический паспорт Первомайского района (http://pmr.tomsk.ru/pages/turizm); - заключен договор с компанией «Аника. Душевные туры» по организации выездов в Первомайский район на экскурсии (https://www.traveltomsk.ru/novosti/dushevnyye-tury-vpervomayskiy-rayon), обзорный маршрут по Первомайскому району «В гостях у князька Пышки», познавательно-гастрономический маршрут «Таежное застолье», познавательно-гастрономический маршрут «Национальный колорит». Центром экскурсий и туризма (г. Томск) организованы экскурсия «Тур выходного дня» – «Усадьба Лампсакова + Янов хутор с угощениями из эстонской кухни» (https://ekskursii.tomsk.ru/turvyhodnogodnya). <p>В 2023 г. в Первомайском районе реализован проект «Создание комфортных условий для пребывания и</p>

	<p>отдыха посетителей Этнокультурного комплекса «Янов хутор» д. Березовка (покупка квадрацикла, трицикла и снегохода; обеспечение безопасности путем установления видеонаблюдения на туристическом маршруте и экологической тропе)». В ходе реализации проекта появились снегоходные трассы и маршруты для квадроциклов, что дает хороший импульс для расширения дополнительных услуг Этнокультурного комплекса «Янов хутор».</p> <p>Развитие туризма осуществляется в рамках реализации мероприятий государственной программы «Развитие предпринимательства и повышение эффективности государственного управления социально-экономическим развитием Томской области», утвержденной постановлением Администрации Томской области от 27.09.2019 № 360а, и муниципальной программы «Развитие культуры, архивного дела и туризма в Первомайском районе на период 2021-2025 годы», утвержденной постановлением Администрации Первомайского района от 20.11.2020 № 247</p>
<p>Значение количественного (качественного) показателя</p>	<p>Реализация проектов направлена на развитие конкурентной среды на рынке туристических услуг среди субъектов МСП, а также самозанятых граждан, осуществляющих деятельность в сфере народных художественных промыслов. Так, с 2021 г. количество реализуемых проектов выросло с 10 единиц до 50. Включение в туристические маршруты посещения предприятий малого бизнеса и личных подсобных хозяйств способствует развитию экологического и сельского туризма и повышению инвестиционной привлекательности муниципального объединения. Количество вовлеченных субъектов МСП и самозанятых граждан в 2024 г. насчитывается 54 ед. (в 2023 – 52 ед., в 2022 г. – 47 ед., в 2021 г. – 46 ед.). В 2024 г. обеспечено: - увеличение туристического потока до 18 554 чел. (в 2023 – 18325 чел., в 2022 г. – 18 153 чел., в 2021 г. – 12 700 чел.);</p> <ul style="list-style-type: none"> - увеличение количества субъектов МСП – 432 ед. (в 2023 г. – 429 ед., в 2022 г. – 418 ед., 2021 г. – 414 ед.); - создание новых рабочих мест – ИП * (действует с октября 2023 г., создано 1 рабочее место, деятельность в области спорта, отдыха и развлечений), ИП ** (5 рабочих мест, деятельность в области спорта, отдыха и развлечений); ООО «Форест Сити» (9 рабочих мест деятельность гостиниц и прочих мест для временного проживания, деятельность в области спорта, отдыха и развлечений)

Раздел 5. Сведения об эффекте, достигнутом при внедрении Стандарта

Распоряжением Губернатора Томской области от 30.12.2021 № 304-р утвержден план мероприятий («дорожная карта») по содействию развитию конкуренции в Томской области на 2022-2025 годы (далее - «Дорожная карта»).

По состоянию на 01.01.2025 удалось добиться следующих результатов.

На 17 из 37 товарных рынках отсутствуют субъекты с государственным (муниципальным) участием, доля организаций частной собственности составляет 100%. Характерной особенностью Томской области является высокая доля частного бизнеса в сферах промышленности, строительства, сельского хозяйства и т.п. Так, доля организаций частной собственности в этих сферах значительно выше ключевых показателей, установленных Стандартом. В то же время степень присутствия на рынке государственных и муниципальных организаций социальной сферы достаточно высокая в силу сложившихся традиционных сфер государственного обеспечения социальных функций. Однако, благодаря тому, что в первой редакции Стандарта для первоочередного содействия развитию конкуренции были определены социально значимые рынки, и в Томской области велась активная работа по «разгосударствлению» услуг социальной сферы, по итогам 2024 года наблюдается положительная динамика на рынке по сбору и транспортированию твердых коммунальных отходов, рынке оказания услуг по перевозке пассажиров автомобильным транспортом по муниципальным маршрутам регулярных перевозок, рынке оказания услуг по перевозке пассажиров автомобильным транспортом по межмуниципальным маршрутам регулярных перевозок. Доля частных организаций на этих рынках небольшими темпами, но планомерно увеличивается.

5.1. Оценка результатов реализации мероприятий, предусмотренных «дорожной картой» и достигнутый эффект и результаты реализации Стандарта

На рынке дополнительного образования:

В Томской области проводится систематизация данных об индивидуальных предпринимателях и негосударственных организациях, оказывающих образовательные услуги в сфере дополнительного образования детей путем формирования реестра поставщиков услуг в информационной системе «Навигатор дополнительного образования детей». В 2024 году в региональном Навигаторе дополнительного образования зарегистрированы 571 образовательных организаций, в том числе 29 негосударственных образовательных организаций и 10 индивидуальных предпринимателей, которые реализуют 38 дополнительных общеобразовательных программ для обучающихся Томской области.

С 1 сентября 2023 года в 14 муниципальных образованиях Томской области (Александровский, Асиновский, Бакчарский, Верхнекетский, Кургасокский, Колпашевский, Кривошеинский, Молчановский, Первомайский, Парабельский, Томский, Чаинский, г. Северск, г. о. Стрежевой) применительно к системе дополнительного образования детей, внедряется конкурентный способ реализации «социального заказа» - выбор потребителем исполнителя услуг с помощью социального сертификата. В 2024 году, в рамках внедрения «социального заказа» по социальному сертификату в г. Северске и в Кривошеинском районе отработан механизм взаимодействия с негосударственными организациями.

На рынке теплоснабжения:

В 2024 году проведена работа по подготовке технических решений для инвестиционных проектов по модернизации систем теплоснабжения, возможность реализации которых рассматривается в том числе с применением механизма концессии в: с. Кожевниково, с. Кривошеино, с. Молчаново, с. Каргасок.

Прирост зарегистрированных объектов теплоснабжения в муниципальную собственность в сравнении с предыдущим годом составляет 5% (2023 год – 3 967 ед., 2024 год – 4 165 ед.).

На рынке жилищного строительства:

Одним из ключевых показателей, характеризующих эффективность функционирования строительной отрасли, является объем ввода жилья - динамика жилищного строительства определяет жилищные условия и уровень доступности жилья для населения.

В целях развития рынка доступного и комфортного жилья на территории Томской области реализуется государственная программа «Жилье и городская среда Томской области». Реализация государственной программы направлена на достижение цели «Повышение уровня и качества жизни населения на всей территории Томской области, накопление человеческого капитала», закрепленной в Стратегии.

За январь - сентябрь 2024 года в регионе введено в эксплуатацию жилых помещений 338,1 тыс. кв. м общей площади или 86,9% к уровню 2023 года.

Основной ввод жилья за 9 месяцев 2024 года в регионе осуществлялся за счет строительства индивидуальных жилых домов населением - 206,5 тыс. кв. м жилья.

Наибольший объем пришелся на Томский район - 172,8 тыс. кв. м жилья (по сравнению с прошлым годом уменьшение на 21,6%) и город Томск - 119,6 тыс. кв. м жилья, что ниже аналогичного периода прошлого года на 5,9%.

На сегодняшний день строительные компании Томской области реализуют крупные инвестиционные проекты комплексной жилой застройки, такие как:

- жилой район «Северный парк», жилой район «Левобережный» (инвестор ООО «СЗ «Карьероуправление»);
- жилой комплекс на улице Белозерской, 9, в городе Томске - застройщик ООО "СД Белозерская";
- жилой комплекс «Стрижи» на Московском тракте - застройщик ООО "СЗ ЖК-Московский";
- ЖК «Войков» - застройщик СЗ «Вира»;
- жилой район «Южные ворота», жилой комплекс «Ботаника» («Супервосток») - застройщик ОАО «Томская домостроительная компания»;
- жилой комплекс «Квартал 1604» - застройщик «Группа Мета» Новосибирск.
- жилой квартал: Урбан-квартал «Парапарк» (инвестор ООО «СЗ Парапарк»).

Положительным фактором, оказывающим влияние на рост жилищного строительства, является и доступность ипотечного кредитования.

На рынке розничной торговли:

В 2024 году Томская область заняла первое место в Сибирском Федеральном округе по росту розничной торговли. В прошедшем году потребительский рынок региона

развивался позитивно по всем основным показателям. Оборот розничной торговли вырос в 2024 году на 111,6% и составил 323,8 млрд рублей. Выросли также темпы роста оборота общественного питания (105,4%) и бытовых услуг (106,2%).

Такое положение региона обусловлено активным развитием потребительского рынка, ростом современных форматов торговли, повышением потребительской активности, расширением каналов сбыта и наращиванием ассортимента выпускаемой продукции и всех видов услуг.

Произошел значительный рост интернет-торговли в регионе. По информации, представленной компанией Wildberries, в 2024 году сумма реализованных товаров через ее сети на территории региона составила почти 10 млрд рублей и выросла за три года в три раза. В натуральном выражении было продано более 11 млн единиц продукции. Показатели площадки Озон также демонстрируют значительный рост.

5.2. Оценка результатов системных мероприятий по развитию конкуренции

№	Наименование мероприятия	Информация об исполнении
1.	Мероприятия в соответствии с подпунктом а) пункта 30 Стандарта, направленные на развитие конкурентоспособности товаров, работ, услуг субъектов малого и среднего предпринимательства	
1.1.	Оказание поддержки субъектам малого предпринимательства в инновационной сфере	<p>В 2024 году АНО «Центр инжиниринга и инноваций Томской области» оказано 50 комплексных услуг инновационным компаниям на общую сумму 5,4 млн руб. Субъектам МСП, помимо консультационных и скоринговых услуг, предоставлены услуги по маркетингу и продвижению инновационной продукции, по составлению ТЭО и бизнес-планов, по защите прав на результаты интеллектуальной деятельности, сертификации, декларированию, аттестации продукции и иные услуги.</p> <p>Количество инжиниринговых услуг – 14</p> <p>В 2024 году субъектам малого и среднего предпринимательство Томской области предоставлено 14 инжиниринговых услуг, в том числе:</p> <p>4 - Инженерно-консультационные (инжиниринговые) услуги (работы) по подготовке процесса производства и реализации продукции (работ, услуг)</p> <p>1 - Предпроектные и проектные услуги (подготовка технико-экономических обоснований, проектно-конструкторских разработок и другие подобные услуги)</p> <p>4 - Инженерно-консультационные (инжиниринговые) услуги (работы) по прототипированию и промышленному дизайну</p> <p>5 - Инжиниринговые услуги (работы) по проведению исследовательских работ и работ по испытаниям различных видов для организаций-</p>

№	Наименование мероприятия	Информация об исполнении
		<p>участников Кластера Услуги получили 11 субъектов МСП: ООО «Сапл-Биз», ООО «ИФАР», ООО «Аквелит», ООО «НПФ Мехатроника-ПРО», ООО «БиоЭко», Ассоциация менеджеров инновационной сферы и предпринимательства (АМИС), ООО «ТопМедиа», ИП Беликова Ирина Юрьевна, ООО «МОЙЕ Керамик Имплантате», ООО «СМАРТ Солюшнс», ООО «ЮМХ»</p>
2.	<p>Мероприятия в соответствии с подпунктом б) пункта 30 Стандарта, направленные на обеспечение прозрачности и доступности закупок товаров, работ, услуг (далее - закупок), осуществляемых с использованием конкурентных способов определения поставщиков (подрядчиков, исполнителей), предусматривающих:</p>	
	устранение случаев (снижение количества) осуществления закупок у единственного поставщика (подрядчика,	
2.1.	Проведение совместных закупок	В 2024 году проведено 88 совместных закупок для заказчиков Томской области
2.2.	<p>Осуществление закупок у единственного поставщика (подрядчика, исполнителя) в соответствии с пунктами 4 и 5 части 1 статьи 93 Закона № 44-ФЗ с использованием электронного магазина</p>	<p>Департамент образования Томской области и образовательные организации осуществляют закупки товаров, работ, услуг у единственного поставщика (подрядчика, исполнителя) с использованием электронной площадки ООО «РТС-Тендер» в соответствии с порядком, который определен распоряжением Департамента государственного заказа Томской области от 05.06.2024 № 131-р «Об утверждении Порядка осуществления закупок товаров, работ, услуг у единственного поставщика (подрядчика, исполнителя) с использованием электронной площадки». Доля закупок у единственного поставщика (подрядчика, исполнителя) в</p>

№	Наименование мероприятия	Информация об исполнении
		<p>соответствии с пунктами 4, 5 части 1 статьи 93 Федерального закона от 5 апреля 2013 года № 44-ФЗ «О контрактной системе в сфере закупок товаров, работ, услуг для обеспечения государственных и муниципальных нужд» с использованием электронного магазина за 2024 год в Департаменте образования Томской области (с учетом 39 образовательных организаций) составила 85,1%.</p> <p>Доля закупок Департамента государственного заказа Томской области у единственного поставщика (подрядчика, исполнителя) в соответствии с пунктами 4 и 5 части 1 статьи 93 Закона № 44-ФЗ с использованием электронного магазина от годового объема закупок по пунктам 4 и 5 части 1 статьи 93 Закона № 44-ФЗ – 63,9% (информация о заказчиках Томской области, доля закупок у единственного поставщика (подрядчика, исполнителя) с использованием электронного магазина которых составила менее 57,5%, приведена в приложении к настоящему отчету).</p> <p>Общая доля закупок Департамента лесного хозяйства Томской области с учетом подведомственных учреждений у единственного поставщика (подрядчика, исполнителя) в соответствии с п. 4 и 5 ч. 1 ст. 93 Закона № 44-ФЗ, осуществленных с использованием электронного магазина составила -17%.</p> <p>Из них, в разрезе учреждений:</p> <p>Департамент лесного хозяйства Томской области – 58%; ОГКУ «Томское управление лесами» –9%; ОГСБУ «Томская база авиационной охраны лесов» – 17%; ОГАУ «Томское лесохозяйственное производственное объединение» – 0%.</p>

№	Наименование мероприятия	Информация об исполнении
	введение механизма оказания содействия участникам закупок по вопросам, связанным с получением электронной подписи, формированием заявок на участие в закупке, а также правовым сопровождением при осуществлении закупок	
2.3.	Организация канала обратной связи с участниками закупок, в том числе с субъектами малого и среднего предпринимательства, для выявления проблемных вопросов, возникающих при участии в закупках для обеспечения государственных и муниципальных нужд	Осуществляется мониторинг соответствия планов закупок требованиям законодательства Российской Федерации, предусматривающим участие субъектов МСП в закупке (в соответствии с Постановлением Правительства РФ от 29.10.2015 № 1169). В 2024 году на мониторинге находилось 124 организации-заказчика
	расширение участия субъектов малого и среднего предпринимательства в закупках, осуществляемых с использованием конкурентных способов определения поставщиков (подрядчиков, исполнителей)	
2.4.	Направление приглашений к участию в централизованных закупках участникам закупок (в том числе субъектам малого и среднего предпринимательства) посредством функционала электронной площадки	Доля централизованных закупок, к участию в которых направлены приглашения участникам закупок посредством функционала электронной площадки, - 53,6%
3.	Мероприятия в соответствии с подпунктом в) пункта 30 Стандарта, направленные на включение в программы по повышению качества управления закупочной деятельностью субъектов естественных монополий и компаний с государственным участием следующих показателей эффективности: прирост объема закупок у субъектов малого и среднего предпринимательства; увеличение количества участников закупок из числа субъектов малого и среднего предпринимательства; увеличение количества поставщиков (подрядчиков, исполнителей) из числа субъектов малого и среднего предпринимательства и количества договоров, заключаемых с субъектами малого и среднего	

№	Наименование мероприятия	Информация об исполнении
	предпринимательства; экономия средств заказчика за счет участия в закупках субъектов малого и среднего предпринимательства	
3.1.	Информационно-методическое, методологическое обеспечение поставщиков (подрядчиков, исполнителей) и товаропроизводителей, в том числе из числа субъектов малого предпринимательства, по вопросам их участия в определении поставщика (подрядчика, исполнителя) с целью повышения конкурентоспособности	В 2024 году проведено 4 информационно-методических мероприятия для участников закупок: 29.03.2024 - обучающий семинар для участников закупок «Особенности осуществления закупок услуг частной охраны по Закону № 44-ФЗ»; 11.04.2024 - семинар «Госзакупки с нуля»; 22.05.2024 - актуализированы методические рекомендации для поставщиков по участию в электронных закупках; 27.09.2024 - открытая консультация для поставщиков по вопросам участия в закупках в соответствии с Законом № 44-ФЗ
4.	Мероприятия в соответствии с подпунктом г) пункта 30 Стандарта, направленные на устранение избыточного государственного и муниципального регулирования, а также на снижение административных барьеров, включая:	
	проведение анализа практики реализации государственных функций и услуг, относящихся к полномочиям субъекта Российской Федерации, а также муниципальных функций и услуг на предмет соответствия такой практики статьям 15 и 16 Федерального закона от 26 июля 2006 года № 135-ФЗ «О защите конкуренции»	
4.1.	Проведение анализа практики реализации государственных функций и услуг, относящихся к полномочиям субъекта Российской Федерации, и услуг на предмет соответствия такой практики статьям 15 и 16 Федерального закона от 26 июля 2006 № 135-ФЗ «О защите конкуренции»	Анализ практики реализации государственных функций и услуг на предмет соответствия статьям 15 и 16 Федерального закона от 26 июля 2006 № 135-ФЗ «О защите конкуренции» проводится в рамках функционирования системы антимонопольного комплаенса в исполнительных органах Томской области. Во всех исполнительных органах власти Томской области приняты акты о создании системы антимонопольного комплаенса. Разработаны типовые карты рисков. По

№	Наименование мероприятия	Информация об исполнении
		<p>каждой государственной услуге определен уровень риска возникновения нарушения антимонопольного законодательства. Определены возможные риски нарушения антимонопольного законодательства, так, например, оказание государственных услуг без поступления заявления и (или) с иными нарушениями установленного порядка, или отказ в предоставлении государственной услуги по основаниям, не предусмотренным законодательством. Разработан план мероприятий по снижению рисков нарушений антимонопольного законодательства. Осуществляется взаимодействие с Управлением Федеральной антимонопольной службы по Томской области в части профилактики нарушений и снижения рисков нарушения статей 15-16 Федерального закона от 26 июля 2006 № 135-ФЗ «О защите конкуренции»</p>
	<p>Осуществление перевода услуг в разряд бесплатных государственных услуг, относящихся к полномочиям субъекта Российской Федерации, а также муниципальных услуг, предоставление которых является необходимым условием ведения предпринимательской деятельности</p>	
4.2.	<p>Перевод в разряд бесплатных государственных услуг, относящихся к полномочиям субъекта, а также муниципальных услуг, предоставление которых является необходимым условием ведения бизнеса</p>	<p>В соответствии с требованиями Федерального закона от 27.07.2010 № 210-ФЗ «Об организации предоставления государственных и муниципальных услуг» государственные и муниципальные услуги, в том числе для ведения бизнеса, предоставляются заявителям на бесплатной основе, за исключением случаев, если за их предоставление взимается государственная пошлина, установленная законодательством Российской Федерации о налогах и сборах.</p>
	<p>оптимизацию процесса предоставления государственных услуг, относящихся к полномочиям субъекта Российской Федерации</p>	

№	Наименование мероприятия	Информация об исполнении
	Федерации, а также муниципальных услуг для субъектов предпринимательской деятельности путем сокращения сроков их предоставления, снижения стоимости предоставления таких услуг, а также перевода их предоставления в электронную форму	
4.3.	Оптимизация процессов предоставления государственных услуг, относящихся к полномочиям субъекта, а также муниципальных услуг для субъектов предпринимательской деятельности путем сокращения сроков их оказания и снижения их стоимости	Цифровизация лесной отрасли позволила организовать суперсервисы по предоставлению государственных услуг, которые позволили улучшить качество, скорость и доступность таких услуг для граждан и хозяйствующих субъектов, и, соответственно, увеличить поступления в бюджеты разных уровней. Возможности предоставления услуг в электронном виде, а также обеспечения оказания государственных и муниципальных услуг по принципу «одного окна» в многофункциональных центрах.
наличие в порядках проведения оценки регулирующего воздействия проектов нормативных правовых актов субъекта Российской Федерации и муниципальных образований и экспертизы нормативных правовых актов субъекта Российской Федерации и муниципальных образований, устанавливаемых в соответствии с федеральными законами «Об общих принципах организации законодательных (представительных) и исполнительных органов власти субъектов Российской Федерации» и «Об общих принципах организации местного самоуправления в Российской Федерации», положений, предусматривающих анализ воздействия таких проектов актов на состояние конкуренции, а также соответствующего аналитического инструментария (инструкций, форм, стандартов и др.)		
4.4.	Включение положений, предусматривающих анализ воздействия муниципальных нормативных правовых актов или их проектов на состояние конкуренции, в порядки проведения оценки регулирующего воздействия проектов муниципальных нормативных правовых актов и	Положения, предусматривающие анализ воздействия муниципальных нормативных правовых актов или их проектов на состояние конкуренции (далее – положения о конкуренции), включены во все порядки проведения оценки регулирующего воздействия проектов муниципальных нормативных правовых актов и экспертизы муниципальных нормативных правовых актов, установленные органами

№	Наименование мероприятия	Информация об исполнении
	экспертизы муниципальных нормативных правовых актов, устанавливаемые в соответствии с Федеральным законом от 6 октября 2003 года № 131-ФЗ «Об общих принципах организации местного самоуправления в Российской Федерации», по вопросам оценки регулирующего воздействия проектов нормативных правовых актов и экспертизы нормативных правовых актов	местного самоуправления муниципальных районов и городских округов Томской области.
5.	<p>Мероприятия в соответствии с подпунктом д) пункта 30 Стандарта, направленные на совершенствование процессов управления в рамках полномочий органов исполнительной власти субъектов Российской Федерации или органов местного самоуправления, закрепленных за ними законодательством Российской Федерации, объектами государственной собственности субъекта Российской Федерации и муниципальной собственности, а также на ограничение влияния государственных и муниципальных предприятий на конкуренцию, включая:</p> <p>разработку, утверждение и выполнение комплексного плана по эффективному управлению государственными и муниципальными предприятиями и учреждениями, акционерными обществами с государственным участием, государственными и муниципальными некоммерческими организациями, осуществляющими предпринимательскую деятельность, в котором содержатся в том числе ключевые показатели эффективности деятельности, целевые показатели доли государственного и муниципального участия (сектора) в различных отраслях экономики, программа (план) приватизации государственных унитарных предприятий и акций акционерных обществ, находящихся в собственности субъекта Российской Федерации и муниципальной собственности, с учетом задачи развития конкуренции, а также меры по ограничению влияния государственных и муниципальных предприятий на условия формирования рыночных отношений</p>	

№	Наименование мероприятия	Информация об исполнении
5.1.	Сокращение количества государственных и муниципальных унитарных предприятий на конкурентных рынках Томской области	В 2024 году приватизировано два областных государственных унитарных предприятия: ОГУП «Кожевниковское ДРСУ», ОГУП «Бакчарское» путем преобразования соответственно в Акционерное общество «Кожевниковское дорожное ремонтно-строительное управление», Акционерное общество «Бакчарское».
5.2	Проведение проверок эффективности использования и сохранности государственного имущества Томской области	Количество объектов, в отношении которых осуществлены проверочные мероприятия в 2024 году – 380 объектов
организацию и проведение публичных торгов или иных конкурентных способов определения поставщиков (подрядчиков, исполнителей) при реализации или предоставлении во владение и (или) пользование, в том числе субъектам малого и среднего предпринимательства, имущества хозяйствующими субъектами, доля участия субъекта Российской Федерации или муниципального образования в которых составляет 50 и более процентов		
5.3.	Обеспечение публичности процедуры распоряжения имуществом хозяйствующими субъектами, доля участия Томской области в которых составляет 50 и более процентов	В 2024 году доля мероприятий, связанных с реализацией имущества хозяйствующих субъектов, доля участия Томской области в которых составляет 50 и более процентов, проведенных в форме публичных торгов или иных конкурентных процедур, составила 50/55 или 90,9 %.
6.	Мероприятия в соответствии с подпунктом е) пункта 30 Стандарта, направленные на создание условий для недискриминационного доступа хозяйствующих субъектов на товарные рынки	
6.1.	Проведение мониторинга с целью определения административных барьеров, экономических ограничений, иных факторов, являющихся	Согласно распоряжению Губернатора Томской области от 19.06.2020 № 141-р и в соответствии с требованиями Стандарта развития конкуренции в субъектах Российской Федерации ежегодно на

№	Наименование мероприятия	Информация об исполнении
	барьерами входа на рынок (выхода с рынка), и их устранение, проведение межведомственных экспертных советов.	территории Томской области проводится мониторинг наличия и уровня административных барьеров в предпринимательской деятельности. В опросе субъектов предпринимательской деятельности приняло участие 2389 респондента. Результаты мониторинга представлены в п. 2.3.2. Доклада
7.	Мероприятия в соответствии с подпунктом ж) пункта 30 Стандарта, направленные на обеспечение и сохранение целевого использования государственных (муниципальных) объектов недвижимого имущества в социальной сфере	
7.1.	Передача государственных (муниципальных) объектов недвижимого имущества, включая не используемые по назначению, негосударственным (немуниципальным) организациям с применением механизмов государственно-частного партнерства посредством заключения концессионного соглашения с обязательством сохранения целевого назначения и использования объекта недвижимого имущества в социальной сфере	В 2024 году не заключались концессионные соглашения по передаче государственных объектов недвижимого имущества, включая не используемые по назначению, негосударственным (немуниципальным) организациям с обязательством сохранения целевого назначения и использования объекта недвижимого имущества в социальной сфере.
8.	Мероприятия в соответствии с подпунктом з) пункта 30 Стандарта, направленные на содействие развитию практики применения механизмов государственно-частного и муниципально-частного партнерства, в том числе практики заключения концессионных соглашений, в социальной сфере (детский отдых и оздоровление, спорт, здравоохранение, социальное обслуживание, дошкольное образование, культура, развитие сетей подвижной радиотелефонной связи в сельской местности, малонаселенных и труднодоступных районах)	
8.1.	Применение механизмов государственно-	В соответствии с информацией, содержащейся в государственной

№	Наименование мероприятия	Информация об исполнении
	частного партнерства (муниципально-частного партнерства), заключение концессионных соглашений в социальной сфере	информационной системе «Управление», в 2024 году концессионные соглашения и соглашения о государственно-частном (муниципально-частном) партнерстве в социальной сфере на территории Томской области не заключались
9.	Мероприятия в соответствии с подпунктом и) пункта 30 Стандарта, направленные на содействие развитию негосударственных (немуниципальных) социально ориентированных некоммерческих организаций и «социального предпринимательства», включая наличие в региональных программах поддержки социально ориентированных некоммерческих организаций и (или) субъектов малого и среднего предпринимательства, в том числе индивидуальных предпринимателей, мероприятий, направленных на поддержку негосударственного (немуниципального) сектора и развитие «социального предпринимательства» в таких сферах, как дошкольное, общее образование, детский отдых и оздоровление детей, дополнительное образование детей, производство на территории Российской Федерации технических средств реабилитации для лиц с ограниченными возможностями, включая мероприятия по развитию инфраструктуры поддержки социально ориентированных некоммерческих организаций и «социального предпринимательства»	
9.1.	Оказание поддержки социально ориентированным некоммерческим организациям и (или) субъектам малого и среднего предпринимательства, в том числе индивидуальным предпринимателям, и разработка мероприятий, направленных на поддержку негосударственного (немуниципального) сектора в таких сферах, как дошкольное, общее образование, детский отдых и оздоровление, дополнительное образование детей, производство технических средств	<p>В 2024 году 161 субъекту МСП присвоен статус «социальное предприятие».</p> <p>13 субъектам МСП – социальным предприятиям предоставлены гранты в размере до 500 т.р. на общую сумму 6,5 млн. руб. Проекты в сфере социального предпринимательства направлены на дополнительное образование детей, развитие массового спорта, предоставление медицинских услуг разным категориям населения.</p> <p>Департаментом образования Томской области в целях поддержки негосударственного сектора дошкольного и общего образования в 2024 году в рамках реализации государственной программы «Развитие</p>

№	Наименование мероприятия	Информация об исполнении
	реабилитации для лиц с ограниченными возможностями	<p>образования в Томской области», утвержденной постановлением Администрации Томской области от 27.09.2019 № 342а, в областном бюджете предусмотрено:</p> <ul style="list-style-type: none"> - субвенция из областного бюджета местным бюджетам на организацию осуществления муниципальными образованиями Томской области отдельных государственных полномочий по финансовому обеспечению получения дошкольного, начального общего, основного общего, среднего общего образования в частных общеобразовательных организациях, осуществляющих образовательную деятельность по имеющим государственную аккредитацию основным общеобразовательным программам; - субвенция из областного бюджета местным бюджетам на организацию осуществления отдельных государственных полномочий по финансовому обеспечению получения дошкольного образования в организациях, осуществляющих обучение (за исключением государственных (муниципальных) учреждений), частных дошкольных образовательных организациях; - субсидия на финансовое обеспечение (возмещение затрат, связанных с обеспечением получения дошкольного образования у индивидуальных предпринимателей, осуществляющих образовательную деятельность по образовательным программам дошкольного образования; - субсидия на финансовое обеспечение затрат автономной некоммерческой организации дополнительного образования "Детский технопарк «Кванториум» на создание условий, обеспечивающих доступность дополнительных общеобразовательных программ естественно-научной и технической направленности для обучающихся в

№	Наименование мероприятия	Информация об исполнении
		г. Томске и Томской области; -субсидия на финансовое обеспечение затрат автономной некоммерческой организации дополнительного образования "Детский технопарк «Кванториум» на информационно-методическое сопровождение кружкового движения и организацию проведения Национальной технологической олимпиады.
10.	Мероприятия в соответствии с подпунктом к) пункта 30 Стандарта, направленные на стимулирование новых предпринимательских инициатив за счет проведения образовательных мероприятий, обеспечивающих возможности для поиска, отбора и обучения потенциальных предпринимателей, в том числе путем разработки и реализации региональной программы по ускоренному развитию субъектов малого и среднего предпринимательства и достижения показателей ее эффективности	
10.1.	Организация участия и проведения мероприятий по продвижению инновационной продукции субъектов малого и среднего предпринимательства на межрегиональном и международном уровне, в том числе консультирование, организация бизнес-миссий, поддержка выставочной деятельности	<p>Центром поддержки экспорта Томской области (далее - ЦПЭ) оказано 302 услуги субъектам МСП – экспортерам: организация бизнес-миссий в дружественные государства, содействие субъектам МСП по участию в международных выставках в России и за рубежом, размещение на ЭТП, проведение обучающих мероприятий по вопросам осуществления внешнеэкономической деятельности.</p> <p>При поддержке ЦПЭ заключено 16 экспортных контрактов. Объем поддержанного экспорта субъектов МСП составил 5,2 млн долларов США</p> <p>В 2024 году Департаментом международных и региональных связей Администрации Томской области проведено 37 мероприятий, из них 22 выставочных мероприятия, 13 бизнес-миссий, 2 мероприятия по консультированию.</p> <p>Выставочные мероприятия в 2024 году:</p>

№	Наименование мероприятия	Информация об исполнении
		<p>19-21 марта 2024 года – Международная выставка туризма и индустрии гостеприимства MITT-2024 (Проектный офис по развитию туризма и индустрии гостеприимства Томской области АНО «ЦИИТО»);</p> <p>3-5 апреля 2024 года – Форум сибирского гостеприимства «Дикоросы-2024» (Департамент потребительского рынка Администрации Томской области);</p> <p>23-25 апреля 2024 года – Международная выставка «KyrgyzBuild 2024» (Кыргызстан) (ЦПЭ);</p> <p>15-17 мая 2024 года – Международная выставка «Russia Halal Expo» в рамках XV Международного экономического форума «Россия – Исламский мир: KazanForum»;</p> <p>5-8 июня 2024 года – Петербургский международный экономический форум «ПМЭФ-2024»;</p> <p>14-16 июня 2024 года – Всемирная выставка экологической сельскохозяйственной продукции и пищевой промышленности 2024 (КНР);</p> <p>12-18 августа 2024 года – Международный военно-технический форум «Армия-2024» (АНО «ЦИИТО»);</p> <p>27-30 августа 2024 года – Международный форум технологического развития «Технопром-2024» (АНО «ЦИИТО»);</p> <p>9-11 сентября 2024 года – Kazan Digital Week (АНО «ЦИИТО»);</p> <p>16-19 сентября 2024 года – Международная осенняя выставка продуктов питания WorldFood Moscow (ЦПЭ);</p> <p>17-19 сентября 2024 года – Международная выставка по туризму «ОТДЫХ Leisure» (Проектный офис по развитию туризма и индустрии гостеприимства Томской области АНО «ЦИИТО»);</p>

№	Наименование мероприятия	Информация об исполнении
		<p>19-21 сентября 2024 года – Международная выставка подарков Presentica 2024 (ЦПЭ);</p> <p>24-27 сентября 2024 года – Международная выставка индустрии детских товаров «Мир детства - 2024»;</p> <p>24-27 сентября 2024 года – Международная выставка «CJF — Детская мода - 2024. Осень» (ЦПЭ);</p> <p>23–25 октября 2024 года — Международная выставка «Нефть и газ Туркменистана — 2024» (Туркмения) (ЦПЭ);</p> <p>24–26 октября 2024 года — Международная универсальная выставка-ярмарка «Таджикистан — 2024» (Таджикистан) (ЦПЭ);</p> <p>29–31 октября 2024 года — Международная выставка «Строительные и отделочные материалы, системы отопления и вентиляции, водоснабжение, водоочистка, сантехника» UzStroyExpo — 2024 (Узбекистан) (ЦПЭ);</p> <p>13-15 ноября 2024 года — Международная выставка продуктов питания и напитков «Food Expo Qazaqstan» (Казахстан) (ЦПЭ);</p> <p>18-20 ноября 2024 года — Международная специализированная выставка органической продукции «Middle East Organic and Natural Product Expo 2024» (Объединённые Арабские Эмираты) (ЦПЭ);</p> <p>19-22 ноября 2024 года — Международная выставка оборудования, сырья и технологий для фармацевтического производства «Pharmtech & Ingredients 2024» (ЦПЭ);</p> <p>21-23 ноября 2024 года — Международная выставка непродовольственных товаров для торговых сетей и маркетплейсов «Non-Food Asia Expo» (Казахстан) (ЦПЭ);</p> <p>4-6 декабря 2024 года — Международная выставка «Сибирская</p>

№	Наименование мероприятия	Информация об исполнении
		<p>продовольственная неделя 2024» (ЦПЭ).</p> <p>Бизнес-миссии:</p> <p>В 2024 году Центр поддержки экспорта НО «Фонд развития бизнеса» при содействии Администрации Томской области организовал участие томских МСП в 8 бизнес - миссиях: Казахстан, Сингапур, Малайзия, Узбекистан (г. Андижан и г. Наманган), Азербайджан, Индонезия и Индия.</p> <p>Кроме того, 11–15 ноября 2024 года делегация Томской области во главе с Губернатором Томской области В.В. Мазуром посетили Республику Узбекистан. В состав делегации вошли инновационные компании ООО «РТ-Технологии», АО «Физтех-Энерго» и ООО «Компания ОЙЛТИМ».</p> <p>Также в 2024 году организовано проведение 4 реверсных бизнес-миссий иностранных покупателей в Томскую область из Республики Беларусь и Киргизии. Томские компании принимали активно участие в B2B встречах с иностранными покупателями.</p> <p>Итого в 2024 году организовано 13 бизнес-миссий.</p> <p>Консультирование:</p> <p>В 2024 году Администрация Томской области совместно с Центром поддержки экспорта провела 2 мероприятия в формате «Час с Торгпредом»:</p> <p><i>4 апреля – Час с торговым представителем РФ в КНР;</i></p> <p><i>11 декабря – Час с торговым представителем РФ в Монголии.</i></p> <p>Итого: проведено 37 мероприятий</p> <p>Департаментом по научно – технологическому развитию и инновационной деятельности организовано участие и проведено:</p> <p>7 межрегиональных и международных мероприятий по продвижению</p>

№	Наименование мероприятия	Информация об исполнении
		инновационной продукции субъектов МСП (в т. ч. международная промышленная выставка «ИННОПРОМ-2024», международный военно-технический форум «АРМИЯ-2023», международная выставка химической промышленности «Химия-2024», «Здравоохранение-2024», международный форум технологического развития «ТЕХНОПРОМ-2024», международная специализированная выставка «Уголь России и Майнинг», Международный форум «Kazan Digital Week 2024»).
11.	Мероприятия в соответствии с подпунктом л) пункта 30 Стандарта, направленные на развитие механизмов поддержки технического и научно-технического творчества детей и молодежи, обучения их правовой, технологической грамотности и основам цифровой экономики, в том числе в рамках стационарных загородных лагерей с соответствующим специализированным уклоном, а также на повышение их информированности о потенциальных возможностях саморазвития, обеспечения поддержки научной, творческой и предпринимательской активности	
11.1.	Реализация партнерских проектов в рамках деятельности детского технопарка «Кванториум»	<p>Аэроквантум и Геоквантум. Предприятия партнеры – ООО «Геоскан», ТУСУР (кафедра конструирования и производства радиоаппаратуры), Департамент архитектуры и градостроительства города Томска, ТГУ (кафедра прикладной аэромеханики ФТФ), Центр развития городской среды Томской области, ООО «Аэропорт ТОМСК», ООО «МИРАКЛСКАЙ».</p> <p>Биоквантум. Предприятия партнеры – ООО «Деревенское молочко», СибГМУ, ТГУ, ТПУ, РКК «Энергия» им. С.П. Королёва, ИХН СО РАН, Томская ассоциация пищевиков, ЗАО СИБКАБЕЛЬ.</p> <p>Робоквантум Предприятия партнеры – ТПУ, ТГУ, Сибирский ботанический сад, ИП Почтарев Ю.А., ООО «Инспайр», АО «НПФ «Микран», ООО «УТС».</p>

№	Наименование мероприятия	Информация об исполнении
		<p>Промышленный дизайн. Предприятия партнеры – ООО «Деревенское молочко», ТГАСУ, Центр развития городской среды Томской области, компания «Браво-М», ООО «Спутник», ИХН СО РАН, Томская ассоциация пищевиков, ООО «Универсальные терминал системы».</p> <p>Космоквантум. Предприятия партнеры – АО «Сибкабель», РКК «Энергия» им. С.П. Королёва, ТПУ, ТУСУР, ТГПУ, ВГТРК Томск, ИХН СО РАН, АО «Информационные спутниковые системы» имени академика М. Ф. Решетнёва», АО "НПЦ "Полюс".</p> <p>Социальный проект «Технопредки».</p> <p>ПАО Сбербанк , ООО «Томскнефтехим» (Сибур), ООО «Газпромнефть-Восток», ООО «Газпром трансгаз Томск» компания «Дом ру», ОАО «Альфа-Банк», АО «НПФ Микран», ООО «Микросис» Банк ВТБ (ПАО), ПАО «Ростелеком», ОГАУК «ТОКМ им. М.Б. Шатилова Музей науки и техники «Точка гравитации», ДРЦ «Птенец», МАОУ «Томский Хобби-центр», Центр цифрового образования детей «IT-cube», ООО "БРАВЫЙ СТРАУС", ООО «АСАП Эдьюкейшн», частная школа программирования «Kiberone», «Форт Боярд», ООО «Кибер-Томск», Детский игровой центр по ознакомлению с профессиями «Грядка-сити», Квесты в реальности «IQuest», Батутный центр «JORDAN», Кинокомпания «DoronkinProject», Кинокомпания «CUST Pro», Школа танцев «Бит Бомбит», мастерская «Ясень пень», ООО "Интерактивная Идея", Томская ассоциация пищевиков, ТПК "Сава", ООО "Деревенское Молочко", ООО "Сибирские Эко-напитки" ООО «Томское молоко», ООО "Пивоварня Кожевниково", , ООО "Томское Молоко", "Make Love</p>

№	Наименование мероприятия	Информация об исполнении
		<p>Pizza", ООО «Интеропт», доставка «Саша варит», народный фронт «Молодежное крыло», Департамент социальной защиты населения Томской области, Уполномоченный по правам ребенка в Томской области, Движение школьных и студенческих лесничеств Томской области, Отделение Томск центрального банка Российской Федерации, АО «ОЭЗ ТВТ «Томск».- 4 команды обучающихся технопарка приняли участие во Всероссийском турнире «ROBO БИТВА 2023», одна из команд заняла 1 место.</p> <p>Всероссийская ярмарка технологических проектов Expro-TECH Junior (http://expotechjunior.ru/expofair) призер Финального городского этапа проект «Робот экскурсовод» Гололобов Даниил, Руссков Никита, Сизов Георгий, страница проекта. - http://expotechjunior.ru/robotekskursia; победитель проект «Работоспособный прототип устройства «Умная теплица» Гужихин Иван, страница проекта - http://expotechjunior.ru/smartgreenhouseterrabot.</p> <p>Промышленный дизайн.</p> <p>Предприятия партнеры – ООО «Деревенское молочко», ТГАСУ, Центр развития городской среды Томской области, компания «Браво-М», ООО «Спутник», ИХН СО РАН, Томская ассоциация пищевиков, ООО «Универсальные терминал системы».</p> <p>В 2023 году обучающиеся квантума Промышленный дизайн:</p> <ul style="list-style-type: none"> - стали призерами в межрегиональном дистанционном конкурсе «Creaton 2023»; - стали победителями регионального конкурса «Аэробудущее»; - получили диплом 2 степени Всероссийский баттл дизайнерских идей «АртНово».

№	Наименование мероприятия	Информация об исполнении
		<p>Всероссийская ярмарка технологических проектов Expro-TECH Junior (http://expotechjunior.ru/exprofair) победитель Финального городского этапа проект «Конструктор для незрячих детей» Лапин Егор, Пупышко Александр, страница проекта - http://expotechjunior.ru/blindblocks; призер проект «Короткометражка «ЧиРа - Светлая Энергия» Ускова Яна, страница проекта - http://expotechjunior.ru/rolikchira; призер проект «Социальный видеоролик» Комлева Дарья, страница проекта - https://expotechjunior.ru/lowesteem.</p> <p>Всероссийская ярмарка молодежных проектов Start It Up! (http://expotechjunior.ru/startitup) призер 2 степени проект «Краткий гид по редким видам животных» Пастушкова Алина, Митрофанова Анастасия, страница проекта- https://expotechjunior.ru/kratkigid23; призер 3 степени проект «Дизайн - проект спортивного комплекса для инвалидов - колясочников и людей с ДЦП» Воробьева Диана, страница проекта - https://expotechjunior.ru/dizploshadkadcp.</p> <p><u>Космоквантум.</u></p> <p>Предприятия партнеры – АО «Сибкабель», РКК «Энергия» им. С.П. Королёва, ТПУ, ТУСУР, ТГПУ, ВГТРК Томск, ИХН СО РАН, АО «Информационные спутниковые системы» имени академика М. Ф. Решетнёва», АО «НПЦ «Полюс».</p> <p>В 2023 году обучающиеся Космоквантума:</p> <ul style="list-style-type: none"> - заняли 2 место в Межрегиональном конкурсе инженерных проектов учащихся «Инженериада УГМК»; - команда технопарка приняла участие в Ракетостроительном чемпионате «Реактивное движение 2023»; - заняли 3 место в региональном этапе международного детского

№	Наименование мероприятия	Информация об исполнении
		<p>конкурса «Школьный патент - шаг в будущее»;</p> <p>- команда обучающихся технопарка приняла участие и заняла 3 место в конкурсе в рамках Всероссийской дополнительной научно-инженерной общеразвивающей программы «Стратосферный спутник».</p> <p>Всероссийская ярмарка технологических проектов Expro-TECH Junior (http://expotechjunior.ru/exprofair) призер Финального городского этапа проект «Твердотопливная ракета. 2 ступень» Бердник Максим, Мадюжина Лилия, Терехова Александра, страница проекта - http://expotechjunior.ru/rocket2.</p> <p>Всероссийская ярмарка молодежных проектов Start It Up! (http://expotechjunior.ru/startitup) призер 1 степени проект «Стратосферный спутник» Макаров Илья, страница проекта - https://expotechjunior.ru/dg.</p> <p><u>Социальный проект «Технопредки».</u></p> <p>ПАО Сбербанк , ООО «Томскнефтехим» (Сибур), ООО «Газпромнефть-Восток», ООО «Газпром трансгаз Томск» компания «Дом ру», ОАО «Альфа-Банк», АО «НПФ Микран», ООО «Микросис» Банк ВТБ (ПАО), ПАО «Ростелеком», ОГАУК «ТОКМ им. М.Б. Шатилова Музей науки и техники «Точка гравитации», ДРЦ «Птенец», МАОУ «Томский Хобби-центр», Центр цифрового образования детей «IT-cube», ООО «БРАВЫЙ СТРАУС», ООО «АСАП Эдьюкейшн», частная школа программирования «Kiberone», «Форт Боярд», ООО «Кибер-Томск», Детский игровой центр по ознакомлению с профессиями «Грядка-сити», Квесты в реальности «IQuest», Батутный центр «JORDAN», Кинокомпания «DoronkinProject», Кинокомпания «CUST Pro», Школа танцев «Бит Бомбит», мастерская «Ясень пень», ООО «Интерактивная</p>

№	Наименование мероприятия	Информация об исполнении
		Идея», Томская ассоциация пищевиков, ТПК «Сава», ООО «Деревенское Молочко», ООО «Сибирские Эко-напитки», ООО «Томское молоко», ООО «Пивоварня Кожевниково», , ООО «Томское Молоко», «Make Love Pizza», ООО «Интеропт», доставка «Саша варит», народный фронт «Молодежное крыло», Департамент социальной защиты населения Томской области, Уполномоченный по правам ребенка в Томской области, Движение школьных и студенческих лесничеств Томской области, Отделение Томск центрального банка Российской Федерации, АО «ОЭЗ ТВТ «Томск».
11.2	Реализация сетевых проектов по обучению технологической грамотности и компетенциям цифровой экономики, в том числе с использованием созданных мастерских, соответствующих стандартам Ворлдскиллс Россия	Реализуется более 30 партнерских проектов. Удельный вес численности студентов, обучающихся по образовательным программам СПО, реализуемым с использованием сетевой формы реализации образовательных программ в 2024 году составил 24,38%, от общего количества обучающихся, в том числе с использованием созданных мастерских и производственных зон в рамках реализации ФП «Профессионалитет».
11.3	Организация обучения граждан (старше 23 лет) по краткосрочным программам на базе Центра опережающей профессиональной подготовки (ЦОПП)	За пять лет в Центре опережающей профессиональной подготовки Томской области (далее – ЦОПП) обучено 44501 чел., из них 28264 человека граждане (старше 23 лет). Разработано 248 программы по обучению базовым компетенциям цифровой экономики для разных категорий граждан (студенты СПО, преподаватели СПО, пенсионеры и предпенсионеры и т.д.), из них 40 – разработано и внедрено с сетевыми партнерами. В целях информационного сопровождения деятельности центра и комплексного оперативного управления опережающей

№	Наименование мероприятия	Информация об исполнении
		<p>профессиональной подготовкой в Томской области создана цифровая платформа как единая информационная экосистема для взаимодействия граждан, бизнеса и государства. Кроме того, в составе цифровой платформы ЦОПП созданы и функционируют информационные ресурсы:</p> <ul style="list-style-type: none"> • Навигатор профессий; • Подготовка кадров для всех видов транспортных средств; • Кластеры региона. Кластерная политика.
12.	Мероприятия в соответствии с подпунктом м) пункта 30 Стандарта, направленные на повышение в субъекте Российской Федерации цифровой грамотности населения, государственных гражданских служащих и работников бюджетной сферы в рамках соответствующей региональной программы	
12.1.	Реализация регионального проекта «Цифровая образовательная среда»	В 2024 году завершена реализация федерального проекта «Цифровая образовательная среда» . 292 обновили учебные кабинеты и классы.
13.	Мероприятия в соответствии с подпунктом н) пункта 30 Стандарта, направленные на выявление одаренных детей и молодежи, развитие их талантов и способностей, в том числе с использованием механизмов наставничества и дистанционного обучения в электронной форме, а также социальную поддержку молодых специалистов в различных сферах экономической деятельности	
13.1.	Организация участия обучающихся в профильных сменах Образовательного центра «Сириус»	В Томской области осуществляется постоянное информирование органов местного самоуправления, осуществляющих управление в сфере образования и образовательных организаций Томской области о реализуемых Образовательным центром «Сириус» программах для обучающихся, мероприятиях, конференциях и иных образовательных событиях для педагогов. Обучающиеся, прошедшие конкурсный отбор

№	Наименование мероприятия	Информация об исполнении
		<p>для участия в программах, их родители (законные представители) и педагоги получают всю необходимую поддержку, связанную как с участием в конкурсных отборах, так и с организацией поездок на программы в Образовательный центр «Сириус». В программах Образовательного центра «Сириус» по направлениям «Наука», «Искусство» приняли участие 47 томских школьников, в программах повышения квалификации и стажировках приняли участие 21 управленческих и педагогических работников системы общего образования Томской области.</p>
13.2.	<p>Организация участия учащихся и молодежи в олимпиадах и конкурсах различных уровней</p>	<p>В 2024 году по итогам четвертого проекта «Твой Ход» 23 студента из Томской области стали победителями треков «Делаю» и «Первопроходец». Проект «Твой ход» направлен на поддержку инициативной молодежи, входит в президентскую платформу «Россия – страна возможностей» и реализуется Федеральным агентством по делам молодежи при поддержке Минобрнауки России. Награждение победителей четвертого сезона прошло в Москве в Национальном центре «Россия».</p> <p>В целях поддержки развития научной и образовательной деятельности в организациях научно-образовательного комплекса Томской области, подготовки высокопрофессиональных научных и педагогических кадров ежегодно проводится конкурс на соискание премий Администрации Томской области «Студент года». По итогам конкурса в 2024 году премию «Студент года» получили 25 учащихся, размер премии — 31,5</p>

№	Наименование мероприятия	Информация об исполнении
		<p>тысяч рублей. В конкурсе принимали участие студенты из всех томских университетов.</p> <p>С целью повышения научной, изобретательской и инновационной активности в сферах науки, образования и импортозамещения, выявления и эффективного использования интеллектуального потенциала для решения задач социально-экономического развития Томской области на основе применения высокотехнологичных решений ежегодно при поддержке Администрации Томской области проводится Конкурс проектов молодых ученых. В 2024 году на конкурс проектов молодых ученых поступило 63 заявки от 12 организаций томского научно-образовательного комплекса.</p> <p>Работы были представлены по нескольким тематическим направлениям, среди которых цифровые технологии, медицина и технологии здоровьесбережения, ресурсосберегающая энергетика, новые идеи для разработки и реализации градостроительных и архитектурных проектов. 15 финалистов презентовали свои проекты экспертам, в числе которых представители томского научно-образовательного комплекса, стартап-студии университетов Томска и промышленные партнеры.</p> <p>В 2024 году в фестивале студенческого технологического предпринимательства (далее – Фестиваль СТП) приняло участие 18 команд из НИ ТГУ, НИ ТПУ, ТГАСУ, ТУСУРа, СибГМУ и ТГПУ.</p> <p>Основной целью Фестиваля СТП является развитие личностного и профессионального потенциала студентов, применение на практике теоретических знаний, полученных в ходе обучения в ВУЗах, а также</p>

№	Наименование мероприятия	Информация об исполнении
		<p>поддержка студенческих инициатив в разработке инвестиционных проектов, инновационных решений в сфере социально-экономического развития Томской области.</p> <p>Программа Фестиваля СТП включает презентации стартап-проектов в сфере технологического предпринимательства, дискуссии с экспертами и определение (поощрение) наиболее приоритетных проектов.</p> <p>К участию в Фестивале СТП приглашаются победители, участники акселерационных программ 2024 года.</p> <p>Департаментом образования Томской области ежегодно проводятся олимпиады знаний, компетентностные олимпиады, и конкурсы профессионального мастерства. В рамках реализации Концепции общенациональной системы выявления и развития молодых талантов, федерального проекта «Успех каждого ребенка» в мероприятиях от школьного до международных уровней приняли участие 115138 обучающихся, что составляет 90% от общего количества обучающихся общеобразовательных организаций Томской области. Более 2500 тысяч школьников стали участниками высокорейтинговых мероприятий, входящих в перечни Минпросвещения России, Минобрнауки России, Минкультуры России, Минспорта России.</p>
13.3	Содействие повышению публикационной активности статей и научных работ на базе образовательных организаций высшего образования и государственных научных организаций среди молодежного состава	<p>В целях развития и стимулирования творческой инициативы работников науки, образования и культуры, аспирантов, студентов и учащихся, широкого привлечения их к образовательной, научно-исследовательской, проектно-конструкторской деятельности и внедрению научных и научно-педагогических достижений проводится</p>

№	Наименование мероприятия	Информация об исполнении
		<p>конкурс на соискание премии Томской области в сфере образования, науки, здравоохранения и культуры. Ежегодно присуждается 184 премии, в том числе 25 премий в размере 25 тыс. рублей каждая – молодым научным и научно-педагогическим работникам, специалистам, докторантам и аспирантам в возрасте до 35 лет включительно. В 2024 году общий объем финансирования конкурса составил 6 690 тыс. рублей.</p> <p>Ежегодно проводится конкурс на соискание премий Администрации Томской области «Студент года». Администрация Томской области вручает 25 премий размером 31 520 рублей. Студенты-победители конкурса награждаются знаками «Будущее Томской области».</p> <p>Поддержка молодых ученых по проектам фундаментальных и поисковых научных исследований осуществляется в рамках региональных конкурсов Российского научного фонда (далее – РНФ). Согласно условиям соглашения о сотрудничестве между Администрацией Томской области и РНФ от 14 октября 2021 года финансирование проектов, получивших поддержку по результатам конкурсов, осуществляется на паритетной основе (50 процентов от Администрации Томской области и 50 процентов от РНФ в целях финансового обеспечения каждого проекта победителя). В 2024 году поддержано 6 проектов. Общая сумма финансирования по проектам составила более 17 000,0 тыс. рублей.</p>

№	Наименование мероприятия	Информация об исполнении
13.4	Стимулирование проектной и научно-исследовательской деятельности учащихся и студентов в целях достижения ими выдающихся результатов в избранной сфере профессиональной деятельности	<p>Привлекать в науку талантливую молодежь – одна из стратегически важных задач региона. За три года более 200 проектов, разработанных студентами Большого университета Томска, стали победителями конкурса «Студенческий стартап» федерального проекта «Платформа университетского технологического предпринимательства». Томская область вошла в число лидеров по количеству проектов-победителей.</p> <p>По итогам конкурса «Студенческий стартап – 2024» в Томской области получателями гранта в 1 млн рублей на реализацию своего бизнес-проекта стали 83 студента из ТГУ, ТПУ, ТУСУРа, ТГАСУ и ТГПУ.</p> <p>В 2024 году в рамках федерального проекта «Платформа университетского технологического предпринимательства» 3 200 студентов приняли участие в 43 тренингах предпринимательских компетенций.</p> <p>В рамках реализации оказания услуг по организации и проведению мероприятий, направленных на вовлечение молодежи в региональную инновационную деятельность было проведено 8 специализированных мероприятий, общее количество участников – 296, количество спикеров – 18. Из 44 заявленных проектов отбор прошли 21 проект. Количество стартапов прошедших региональную акселерационную программу – 12.</p> <p>В системе профессионального образования Томской области для поддержки молодежи развития их талантов и способностей внедрена</p>

№	Наименование мероприятия	Информация об исполнении
		<p>система наставничества, в 2024 году по модели «студент-студент» было охвачено более 7,4 тыс. обучающихся, по модели «преподаватель (мастер)- студент» - 2,5 тыс. обучающихся и по модели «работодатель-студент» охвачено более 5,7 тыс. обучающихся.</p> <p>В 2024 году на уровне региона вручены:</p> <ul style="list-style-type: none"> – 66 премий обучающимся общеобразовательных организаций, достигших наивысших результатов в обучении и получивших 100 баллов по итогам Единого государственного экзамена; – 30 премий обучающимся общеобразовательных организаций – победителям конкурса на соискание премии Томской области в сфере образования, науки, здравоохранения и культуры и на звание «Лауреат премии Томской области в сфере образования, науки, здравоохранения и культуры» в номинации «Премии учащимся общеобразовательных организаций». Победители конкурса также получили знак «Будущее Томской области»; 20 премий обучающимся общеобразовательных организаций и организаций СПО Томской области – победителям конкурса на соискание Премии Законодательной Думы Томской области для молодых ученых и молодых дарований в номинации «Юное дарование».
14.	<p>Мероприятия в соответствии с подпунктом о) пункта 30 Стандарта, направленные на обеспечение равных условий доступа к информации о государственном имуществе субъекта Российской Федерации и имуществе, находящемся в собственности муниципальных образований, в том числе имуществе, включаемом в перечни для предоставления на льготных условиях субъектам малого и среднего предпринимательства, о реализации такого имущества или предоставлении его во владение и (или) пользование, а также о ресурсах всех видов, находящихся в государственной собственности субъекта Российской Федерации и муниципальной собственности, путем размещения указанной информации на официальном сайте Российской Федерации</p>	

№	Наименование мероприятия	Информация об исполнении
	Федерации в сети «Интернет» для размещения информации о проведении торгов (www.torgi.gov.ru) и на официальном сайте уполномоченного органа в сети «Интернет»	
14.1.	Опубликование и актуализация на официальном сайте исполнительного органа власти Томской области и официальных сайтах муниципальных образований в информационно-телекоммуникационной сети «Интернет» информации об объектах, находящихся в собственности, включая сведения о наименованиях объектов, их местонахождении, характеристиках и целевом назначении объектов, существующих ограничениях их использования и обременениях правами третьих лиц	Согласно распоряжению Департамента по управлению государственной собственностью Томской области от 09.08.2019 № 54-о «Об обеспечении опубликования и актуализации сведений о государственном имуществе Томской области на официальном сайте Департамента по управлению государственной собственностью Томской области» на официальном сайте Департамента опубликованы и актуализируются в установленном порядке сведения о недвижимом и движимом имуществе, находящемся в государственной собственности Томской области. Информация об имуществе, находящемся в муниципальной собственности, размещена на официальных сайтах муниципальных образований Томской области.
15.	Мероприятия в соответствии с подпунктом п) пункта 30 Стандарта, направленные на мобильность трудовых ресурсов, способствующую повышению эффективности труда, включающую предварительное исследование потребностей товарного рынка, обучение и привлечение рабочей силы с квалификацией, соответствующей потребностям товарного рынка, в том числе привлечение высококвалифицированной рабочей силы из-за рубежа (приоритетом являются научно-технологические кадры)	
15.1.	Формирование перечня наиболее востребованных профессий на рынке труда Томской области для обучения безработных граждан (повышение квалификации рабочей силы)	С целью обучения безработных граждан Томской области для повышения их конкурентоспособности на рынке труда ежегодно формируется перечень наиболее востребованных профессий (специальностей) для профессионального обучения и дополнительного профессионального образования безработных граждан и утверждается

№	Наименование мероприятия	Информация об исполнении
		<p>нормативным правовым актом Департамента труда и занятости населения Томской области (далее - Департамент). Так, в отчетном периоде приказом Департамента от 29.02.2024 № 6 утвержден перечень приоритетных профессий (специальностей) для профессионального обучения и дополнительного профессионального образования безработных граждан, содержащий 45 наиболее востребованных на рынке труда профессий (специальностей)</p>
15.2.	<p>Информирование населения о возможности трудоустройства в другой местности (внутри Томской области, а также в других субъектах Российской Федерации) с использованием информационного портала «Работа в России», других сайтов в сети «Интернет», средств массовой информации, информационных стендов в областных центрах занятости населения</p>	<p>С целью повышения мобильности трудовых ресурсов Департаментом проводится систематическое информирование населения в СМИ региона о возможности трудоустройства в другой местности: в ведомственной газете «Кадры решают все», на официальном сайте Департамента, в социальных сетях Вконтакте. Кроме того, для информирования населения центры занятости населения в каждом муниципальном образовании Томской области используют памятки и листовки по данной тематике: «Возможности портала «Работа в России». Также в информационных залах центров занятости населения размещается информация о «горящих» вакансиях других регионов.</p>
15.3.	<p>Формирование и ведение банка вакантных должностей и свободных рабочих мест, в том числе для отдельных категорий граждан</p>	<p>Для замещения свободных рабочих мест (вакантных должностей) в службу занятости населения Томской области в 2024 году 2,4 тыс. работодателей заявили сведения о потребности 45,4 тыс. работников (в 2023 году – 2,7 тыс. работодателей 46,0 тыс. единиц соответственно). В городской местности потребность составила 33,4 тыс. единиц, в сельской местности – 12,0 тыс. единиц.</p> <p>Наибольшее количество вакансий было заявлено во II квартале – 14,4 тыс. единиц, наименьшее в IV квартале – 9,5 тыс. единиц.</p>

№	Наименование мероприятия	Информация об исполнении
		<p>По состоянию на 01.01.2025 потребность в работниках составила 8,1 тыс. человек, что на 15,1% меньше, чем на 01.01.2024 (9,5 тыс. человек).</p> <p>На портале «Работа в России» для граждан с инвалидностью доступен специальный раздел, в котором представлена не только информация о существующих мерах социальной поддержки для данной категории граждан, но и сведения о вакансиях с квотируемыми рабочими местами.</p> <p>Специалистами службы занятости ежедневно осуществляется мониторинг вакансий, размещенных в Интернете, средствах массовой информации, с целью выявления новых работодателей и установления взаимодействия для дальнейшего сотрудничества. Кроме того, информация о зарегистрированных организациях ежемесячно отслеживается на официальном сайте Федеральной налоговой службы в Реестре субъектов малого и среднего предпринимательства.</p>
15.4.	Профессиональное обучение и дополнительное профессиональное образование безработных граждан, включая обучение в другой местности	<p>В 2024 году на профессиональное обучение и дополнительное профессиональное образование направлены 890 человек, в том числе 808 человек из числа безработных граждан.</p> <p>Профессиональное обучение безработных граждан осуществлялось по востребованным на региональном рынке труда профессиям (специальностям) (водитель автомобиля/автобуса/погрузчика, тракторист, архивист, специалист по кадрам, бухгалтер, графический дизайнер, делопроизводитель, повар, пекарь, кондитер, парикмахер, маникюрша, оператор котельной, охранник, программист, портной, секретарь, оператор ЭВМ, кладовщик, специалист по закупкам, специалист по кадрам, машинист экскаватора, оператор котельной,</p>

№	Наименование мероприятия	Информация об исполнении
		оператор станков с программным управлением, швея, электромонтер по ремонту и обслуживанию электрооборудования, электросварщик и другие)
16.	Мероприятия в соответствии с подпунктом р) пункта 30 Стандарта, направленные на содействие развитию и поддержке междисциплинарных исследований, включая обеспечение условий для коммерциализации и промышленного масштабирования результатов, полученных по итогам проведения таких исследований	
16.1.	Подготовка и реализация в Томской области пилотного эксперимента федерального уровня по отработке модели территориальной интеграции научно-образовательного комплекса «Большой Томский университет» на основе выработки общей стратегии развития и реализации амбиции создания университета мирового класса, способного отвечать на глобальные вызовы и включаться в мировую систему разделения научно-технического труда и экспорта образовательных услуг	<p>Проект реализуется в Томске еще с 2019 года Ассоциацией некоммерческих организаций «Томский консорциум научно-образовательных и научных организаций». Томский консорциум в свою очередь является базой взаимодействия региональной власти с научно-образовательным комплексом Томской области и связующим звеном между комплексом науки, образования, бизнеса и власти.</p> <p>Выработанный системный подход объединенных усилий научно-образовательного комплекса Томской области решает следующие задачи:</p> <ol style="list-style-type: none"> 1) Реализация больших прорывных проектов, требующих синергии ресурсов. 2) Развитие новых знаний и компетенций для выхода на новые рынки. 3) Единая точка входа в регион для компаний. 4) Сокращение издержек за счет устранения дублирования. 5) Рост узнаваемости и репутации в мире. <p>Благодаря консолидации усилий и возможностей «Большой университет» Томска вошел в такие национальные проекты, как проектирование Сибирского кольцевого источника фотонов, выиграл</p>

№	Наименование мероприятия	Информация об исполнении
		<p>конкурс на создание стартап-студии и передовых инженерных школ и др.</p> <p>Приоритетами научно-технологического развития «Большого университета» Томска являются пять ключевых направлений. Это химия и новые материалы, новая энергетика, инженерная биология и агробиотехнологии, микроэлектроника, а также большие данные и искусственный интеллект. По этим направлениям у вузов – участников госпрограммы 19 совместных проектов, в том числе по таким суверенным технологиям как фармацевтический инжиниринг, квантовые технологии, инженерная биология, молекулярный дизайн и другие.</p> <p>В 2024 году общий бюджет участников Большого университета достиг порядка 44 млрд рублей.</p>
17.	<p>Мероприятия в соответствии с подпунктом с) пункта 30 Стандарта, направленные на развитие механизмов практико-ориентированного (дуального) образования и механизмов кадрового обеспечения высокотехнологичных отраслей промышленности по сквозным рабочим профессиям (с учетом стандартов и разработок международной организации Ворлдскиллс Интернешнл (WorldSkills International), а также на содействие включению обучающихся, выпускников и молодых специалистов с инвалидностью или ограниченными возможностями здоровья в трудовую деятельность с учетом стандартов и разработок Международной федерации Абилимпикс (International Abilympic Federation)</p>	
17.1.	<p>Организационное содействие развитию системы дуального образования, реализуемого Департаментом профессионального образования Томской области на основе взаимодействия с промышленными предприятиями Томской области, в целях обеспечения производства</p>	<p>Удельный вес численности студентов, обучающихся по образовательным программам среднего профессионального образования с применением дуальной модели обучения, в общей численности студентов не менее 12,09%.</p>

№	Наименование мероприятия	Информация об исполнении
	квалифицированными специалистами (инженерами, техниками, рабочими), привлекаемыми на конкретные предприятия	
17.2.	Организация стажировок и повышение квалификации преподавателей и мастеров производственного обучения профессиональных образовательных организаций с учетом требований стандартов WorldSkills	С 2023 года требования стандартов WorldSkills не используется. Повышение квалификации преподавателей и мастеров производственного обучения профессиональных образовательных организаций с учетом требований созданных мастерских и реализации федерального проекта «Профессионалитет». Всего ПК и стажировки прошли 1590 преподавателей и мастеров производственного обучения профессиональных образовательных организаций.
17.3.	Подготовка студентов к участию в мероприятиях движения WorldSkills и участие в Национальных чемпионатах «Молодые профессионалы» (WorldSkills)	Для участия в региональном этапе отбираются самые лучшие студенты по компетенциям из профессиональных образовательных организаций, которые прошли отборочные соревнования внутри своего учреждения. Так, например, во внутреннем отборе в 2024 году участвовало более 1500 студентов из 29 профессиональных образовательных организаций Томской области. В региональном этапе чемпионата «Профессионалы» и Чемпионата высоких технологий по 58 компетенциям с охватом 363 человека. В оценке соревнований приняли участие 557 экспертов. Конкурсные площадки организованы на базе 17 профессиональных образовательных организаций Томской области. Партнерами Регионального этапа стали 114 организаций, в том числе 89 предоставили вакансии и/или стажировки для победителей и призеров. Предоставлена возможность трудоустройства/стажировки 192 победителям и призёрам Регионального этапа чемпионата, что

№	Наименование мероприятия	Информация об исполнении
		<p>подтверждено выданными сертификатами.</p> <p>Крупными партнерами чемпионата выступали такие предприятия как: АО «СИБАГРО», ООО «Томлесдрев», ОАО «РЖД», АО «НПФ «Микран», АО «НПЦ «Полюс», АО «Томская судоходная компания», ОАО «Томская домостроительная компания», ООО «ТЭСС-Сибирь», ОАО «Манотомь», ООО «Электроскай».</p>
17.4.	<p>Подготовка обучающихся к участию в мероприятиях чемпионатного движения «Молодые профессионалы» (Ворлдскиллс Россия) и участие в Национальных чемпионатах «Абилимпикс»</p>	<p>Для участия в региональном этапе отбираются самые лучшие студенты по компетенциям из профессиональных образовательных организаций, которые прошли отборочные соревнования внутри своего учреждения. Так, например, во внутреннем отборе в 2024 году участвовало более 1500 студентов из 29 профессиональных образовательных организаций Томской области.</p> <p>В Томской области в период с 18 марта по 26 апреля 2024 года на 22 площадках, в том числе на площадке 1 предприятия проведен Региональный этап чемпионата по профессиональному мастерству «Профессионалы» и чемпионата высоких технологий по перспективным компетенциям региона.</p> <p>В основной категории проведены соревнования по 67 компетенциям, в которых приняли участие 433 конкурсантов в общем зачете, 7 конкурсантов вне зачета, 399 эксперта-наставника, 138 индустриальных экспертов.</p> <p>В категории «Юниоры» проведены соревнования по 14 компетенциям, в которых приняли участие 125 конкурсантов в общем зачете, 109 экспертов-наставников, 25 индустриальных экспертов.</p> <p>В региональном этапе также приняли участие 2 представителей 2</p>

№	Наименование мероприятия	Информация об исполнении
		<p>субъектов Российской Федерации, в том числе из Кемеровской области, Новосибирской области и 1 участник из Республики Казахстан.</p> <p>Деловая программа состоялась по 5 направлениям. Проведено 2 мероприятия, в которых приняли участие 200 человек.</p> <p>В ходе работы 5 дискуссионных площадок были рассмотрены следующие тематические треки:</p> <ul style="list-style-type: none"> - Обеспечение непрерывности образовательной траектории в регионе (от детского сада до производства); - Партнерство колледжей с региональными работодателями: открытые возможности для карьеры молодежи и развития экономики региона (карьерные предложения от работодателей и руководства колледжем); - Определение источников и барьеров на пути кадрового партнерства бизнеса, колледжа и молодых профессионалов, определение управленческой задачи колледжа и роли руководителя колледжа в новой отраслевой парадигме; - Трансформация практического обучения в колледже на основе УПК-подхода; - Эффективные модели организации профессиональной, карьерной, продуктовой деятельности для студентов в период обучения (студенческий взгляд на продуктовую линейку) и школьников (школьный взгляд на первую рабочую профессию). <p>В результате работы дискуссионных площадок были сформулированы предложения в итоговую резолюцию Деловой программы регионального чемпионата по профессиональному мастерству «Профессионалы».</p>

№	Наименование мероприятия	Информация об исполнении
		<p>В рамках регионального этапа также реализована профориентационная программа в формате мастер-класса «попробуй свои силы» на 22 площадке проведения соревнований, в которых приняли участие 2000 школьников.</p> <p>Для обеспечения качественной организации и проведения регионального этапа задействованы 162 волонтера.</p> <p>Томичи успешно выступили в соревнованиях по 67 компетенциям, которые проходили в 20 регионах России.</p> <p>По итогам участия в национальном этапе чемпионата профессионалы представители Томской области выиграли 3 Золотые, 3 серебряные и 4 бронзовые медали.</p> <p>В соответствии с распоряжением Губернатора Томской области от 18.03.2024 № 71-р «О подготовке и проведении IX Регионального чемпионата по профессиональному мастерству среди инвалидов и лиц с ограниченными возможностями здоровья «Абилимпикс» в городе Томске с 16 по 18 апреля 2024 года проведен IX Региональный чемпионат по профессиональному мастерству среди инвалидов и лиц с ограниченными возможностями здоровья «Абилимпикс» (далее – Региональный чемпионат).</p> <p>Соревновательная программа Регионального чемпионата проводилась по 35 компетенциям для трех категорий участников: «школьники», «студенты» и «специалисты». Всего в Региональном чемпионате приняли участие 285 конкурсантов, в том числе 49 специалистов (17 % от общего количества конкурсантов) по 8 компетенциям, 161 студент (56,5 % от общего количества конкурсантов) по 26 компетенциям, 73 школьника (25,6 % от общего количества конкурсантов) по 13</p>

№	Наименование мероприятия	Информация об исполнении
		компетенциям. Соревнования оценивали 192 эксперта, являющиеся педагогическими работниками образовательных организаций и представителями работодателей. Волонтерское сопровождение Регионального чемпионата осуществляли 199 добровольцев (волонтеров), подготовленных центром добровольчества «Абилимпикс», созданным на базе Областного государственного бюджетного учреждения дополнительного профессионального образования «Региональный центр развития профессиональных компетенций». По каждой компетенции были выявлены победители и призеры (1, 2 и 3 места). Победители и призеры награждены 141 медалью, из них 47 «золотых» медалей, 47 «серебряных» медалей и 47 «бронзовых» медалей, а также награждены ценными призами. По итогам нацчемпионата 2024 года томская команда показала достойный результат: 2 золотые, 2 серебряные и 2 бронзовые медали.
18.	Мероприятия в соответствии с подпунктом т) пункта 30 Стандарта, направленные на создание институциональной среды, способствующей внедрению инноваций и увеличению возможности хозяйствующих субъектов по внедрению новых технологических решений	
18.1.	Оказание информационной и организационной поддержки организациям на территории Томской области по участию в федеральных проектах и программах государственной поддержки инновационной деятельности	Была оказана поддержка 26 субъектам инновационной деятельности в федеральных проектах и программах (в т. ч. в Сколково).
19.	Мероприятия в соответствии с подпунктом у) пункта 30 Стандарта, направленные на содействие созданию и развитию институтов поддержки субъектов малого предпринимательства в инновационной деятельности (прежде всего	

№	Наименование мероприятия	Информация об исполнении
	финансирование начальной стадии развития организации и гарантия непрерывности поддержки), обеспечивающих благоприятную экономическую среду для среднего и крупного бизнеса	
19.1.	Обеспечение деятельности организаций инновационной инфраструктуры Томской области	Направлено бюджетных ассигнований в сумме свыше 37 млн руб. на обеспечение деятельности организаций инновационной инфраструктуры Томской области.
20.	Мероприятия в соответствии с подпунктом ф) пункта 30 Стандарта, направленные на повышение уровня финансовой грамотности населения (потребителей) и субъектов малого и среднего предпринимательства, в том числе путем увеличения доли населения субъекта Российской Федерации, прошедшего обучение по повышению финансовой грамотности в рамках Стратегии повышения финансовой грамотности в Российской Федерации на 2017 - 2023 годы, утвержденной Распоряжением Правительства Российской Федерации от 25.09.2017 № 2039-р	
20.1.	Реализация проекта «Ваши личные финансы» в рамках ведомственной целевой программы Томской области «Создание и развитие на территории Томской области системы эффективных и доступных инструментов повышения финансовой грамотности и вовлечения населения в обсуждение бюджетных решений»	В 2024 году издано и распространено 11 выпусков журнала «Ваши личные финансы», в том числе 5 детских выпусков журнала «ВЛФиник»; средняя ежемесячная посещаемость портала финансовой грамотности в 2024 году составляет 7 234 человека в месяц
21.	Мероприятия в соответствии с подпунктом х) пункта 30 Стандарта, направленные на увеличение доли опрошенного населения, положительно оценивающего удовлетворенность (полностью или частично удовлетворенного) работой хотя бы одного типа финансовых организаций, осуществляющих свою деятельность на территории субъекта Российской Федерации	

№	Наименование мероприятия	Информация об исполнении
21.1.	Проведение Межрегиональной Премии «Финансовый престиж»	В отчетном периоде количество голосов, отданных жителями Томской области за финансовые организации, оказывающие услуги на территории региона, составляет 30750 (темп роста к аналогичному показателю 2023 года - 143,8%). Ежегодный прирост количества голосов, интерес со стороны жителей Томской области и финансовых организаций свидетельствуют о положительном влиянии Премии на качество услуг финансовых организаций.
22.	Мероприятия в соответствии с подпунктом ц) пункта 30 Стандарта, направленные на повышение доступности финансовых услуг для субъектов экономической деятельности	
22.1.	Проведение мониторинга доступности финансовых услуг для субъектов экономической деятельности	У юридических лиц и предпринимателей не возникают сложности с доступом к финансовым услугам, особенно дистанционным. Клиент-банк, электронная цифровая подпись есть практически у каждого представителя бизнес-сообщества.
22.2.	Упрощение доступа к финансированию субъектов малого и среднего предпринимательства, включая индивидуальных предпринимателей и физических лиц, не являющихся индивидуальными предпринимателями и применяющих специальный налоговый режим «Налог на профессиональный доход»	Проведено два обучающих семинара для предпринимателей на тему «Имущественная ответственность предпринимателей» в рамках межмуниципальных семейных финансовых фестивалей «Ваши личные финансы», которые проходили в апреле и в ноябре 2024 года в городе Асино и в селе Мельниково. В 2024 году Фондом «Микрокредитная компания содействия развитию субъектов малого и среднего предпринимательства Томской области» выдано 183 займа субъектам МСП и самозанятым гражданам на общую сумму 185 634, 8 тыс. руб.

№	Наименование мероприятия	Информация об исполнении
23.	Мероприятия в соответствии с подпунктом ч) пункта 30 Стандарта, направленные на реализацию мер, направленных на выравнивание условий конкуренции как в рамках товарных рынков внутри субъекта Российской Федерации (включая темпы роста цен), так и между субъектами Российской Федерации (включая темпы роста и уровни цен)	
23.1.	Содействие выставочно-ярмарочной деятельности	<p>Томские предприятия традиционно активно участвуют в различных отраслевых выставках, наиболее востребованными мероприятиями являются ежегодные выставки «Нефтегаз», «Армия» и «Иннопром».</p> <p>Основные итоги :</p> <ol style="list-style-type: none"> 1. На Международной выставке химической промышленности и науки подписано соглашение между Минпромторгом РФ, ТГУ и Инжиниринговым химико-технологическим центром о совместной работе над стратегией развития химической отрасли до 2035 года. 2. На выставке «ИННОПРОМ-2024» продукцию презентовали десять томских компаний: «УТС», «ТопМедиа», «ЛЭМЗ-Т», НПО «Свободная энергия», «НПК «ТомИндуктор», компании «ФИЗТЕХ», СП «ЭНЕРГО», «Территория Тайги», ТУСУР и Томский завод резиновой обуви. НПО «Свободная энергия» договорилось о прямых поставках продукции в Казахстан. 3. Шесть томских компаний представляли свою продукцию на выставке «Уголь России и Майнинг» <p>Делегацию из Китая заинтересовала компактная установка для нагрева заклёпок и заготовок от НПК «ТомИндуктор», программно-аппаратный комплекс «СМОТР» производства «НИИПП» заинтересовал представителей шахт «Юбилейная» и «Беловская», высокую оценку получила продукция «ЛЭМЗ-Т» для беспилотников, система технического зрения.</p>

№	Наименование мероприятия	Информация об исполнении
		<p>По итогам 2024 года количество проведенных ярмарок относительно 2023 года увеличилось на 13 ед., и составило 1899 ед., из них 781 - ярмарка «выходного дня» и 1114 – специализированных ярмарок. Объем реализованной продукции на ярмарках составил 118,3 млн. рублей. Общая наполняемость всех ярмарочных площадок составила 51 %.</p> <p>Специализированные и тематические ярмарки проводятся во всех муниципальных районах Томской области, места на них для всех участников, в том числе и сельхозтоваропроизводителей, предоставляются на безвозмездной основе.</p> <p>Также проведены крупные региональные ярмарки: «Томская Весна», «Пасхальная», «Все для сада и огорода», «Медовый Спас». На каждой ярмарке работало от 80 до 100 торговых точек, свою продукцию в широком ассортименте представляли фермеры, сельхозпредприятия и личные подворья из 13 районов Томской области. Посещаемость ярмарок достигла 6 000 жителей и гостей города.</p>
24.	Мероприятия в соответствии с подпунктом ш) пункта 30 Стандарта, направленные на обучение государственных гражданских служащих органов исполнительной власти субъекта Российской Федерации и работников их подведомственных предприятий и учреждений основам государственной политики в области развития конкуренции и антимонопольного законодательства Российской Федерации	
24.1.	Обучение государственных гражданских служащих исполнительных органов власти Томской области по направлениям развития конкуренции и антимонопольного законодательства	<p>- Управление в сфере закупок товаров, работ, услуг для обеспечения государственных и муниципальных нужд (40 часов, 13.05.2024 - 17.05.2024, ОГБУ «Томский Региональный ресурсный центр», 14 чел.)</p> <p>- Контрактная система в сфере закупок товаров, работ и услуг для обеспечения государственных и муниципальных нужд (108 часов, 6.05.2024-24.05.2024, ООО «Академия новой экономики и права», 18</p>

№	Наименование мероприятия	Информация об исполнении
		<p>чел.)</p> <ul style="list-style-type: none"> - Контрактная система закупок в 2024 году. Последние и планируемые изменения законодательства № 44-ФЗ (16 часов, 25.06.2024 - 28.06.2024, ООО «МФЦ «Развитие», 1 чел.) - Контрактная система в сфере закупок товаров, работ и услуг для обеспечения государственных и муниципальных нужд (Закон №44-ФЗ) (108 часов, 21.10.2024 - 05.11.2024, Частное учреждение дополнительного профессионального образования «Институт повышения квалификации «Эксперт», 1 чел.) - Контрактная система в сфере закупок товаров, работ и услуг для обеспечения государственных и муниципальных нужд (120 часов, 08.04.2024 - 27.04.2024, ООО «Софит», 1 чел.) - Контрактная система в сфере закупок товаров, работ и услуг для обеспечения государственных и муниципальных нужд (120 часов, 17.06.2024 - 31.07.2024, ТГУ, 1 чел.) - Контрактная система в сфере закупок товаров, работ, услуг для обеспечения государственных (муниципальных) нужд (44-ФЗ): новации - 2024, организация закупок, сложные и спорные ситуации. Применение 223-ФЗ (144 часа, 26.03.2024-18.04.2024, АНО ДПО «Сибирский Центр образования и повышения квалификации «Просвещение», 1чел.) - Контрактная система в сфере закупок товаров, работ и услуг для обеспечения государственных и муниципальных нужд (144 часа, 12.02.2024-29.02.2024, ЧУ ДПО «Институт повышения квалификации «Эксперт», 1 чел.) - Специалист организации заказчика. Сфера государственных закупок (120 часов, 04.06.2024-23.07.2024, ООО «РТС-Академия», 7 чел.)

№	Наименование мероприятия	Информация об исполнении
		<ul style="list-style-type: none"> - Подготовка в аттестация контрактных управляющих на соответствие квалификации специалист-эксперт в сфере закупок (250 часов, 01.11.2024-31.12.2024, Высшая школа Госзакупок, 2 чел.) - «Антимонопольный комплаенс» (40 часов, 16.09.2024 - 20.09.2024, ООО "СОФИТ", 1 чел.) - «Антимонопольный комплаенс» (36 часов, 18.11.2024 - 22.11.2024, АНО ИДПО «Госзаказ», 5 чел.)
25.	<p>Мероприятия в соответствии с подпунктом щ) пункта 30 Стандарта, направленные на разработку и утверждение типового административного регламента предоставления муниципальной услуги по выдаче разрешения на строительство для целей возведения (создания) антенно-мачтовых сооружений (объектов) для услуг связи, а также на разработку и утверждение типовых проектов для целей их повторного применения при возведении (создании) антенно-мачтовых сооружений (объектов) для услуг связи</p>	
25.1.	<p>Дополнение модельного административного регламента предоставления типовой муниципальной услуги «Выдача разрешения на строительство объекта капитального строительства» положениями, предусматривающими выдачу разрешения на строительство для целей возведения (создания) антенно-мачтовых сооружений (объектов) для услуг связи только в случаях, определенных законодательством Российской Федерации и Томской области</p>	<p>Мероприятия не проводились, поскольку регламент предоставления государственной услуги «Выдача разрешения на строительство объекта капитального строительства (в том числе внесение изменений в разрешение на строительство объекта капитального строительства и внесение изменений в разрешение на строительство объекта капитального строительства в связи с продлением срока действия такого разрешения)» является типовым, внесение в него изменений на уровне органов исполнительной власти не предусмотрено.</p>
26.	<p>Мероприятия в соответствии с подпунктом ы) пункта 30 Стандарта, направленные на организацию в государственных</p>	

№	Наименование мероприятия	Информация об исполнении
	<p>жилищных инспекциях в субъектах Российской Федерации горячей телефонной линии, а также электронной формы обратной связи в информационно-телекоммуникационной сети «Интернет» (с возможностью прикрепления файлов фото- и видеосъемки)</p>	
26.1.	<p>Обеспечение функционирования «Горячей линии» Департамента ЖКХ и государственного жилищного надзора Томской области (8-800-444-2928) по решению проблем содержания многоквартирных жилых домов и получению консультаций по вопросам деятельности в жилищно-коммунальной сфере Томской области, жилищного законодательства.</p>	<p>В 2024 году должностными лицами Департамента ЖКХ и государственного жилищного надзора Томской области по «Горячей линии» проведено 983 консультации по обращениям граждан по решению проблем в жилищно-коммунальной сфере.</p>
27.	<p>Мероприятия в соответствии с подпунктом э) пункта 30 Стандарта, направленные на разработку и утверждение типового административного регламента предоставления муниципальной услуги по выдаче разрешения на строительство и типового административного регламента предоставления муниципальной услуги по выдаче разрешений на ввод объекта в эксплуатацию при осуществлении строительства, реконструкции, капитального ремонта объектов капитального строительства, внедрение которых целесообразно осуществить на всей территории субъекта Российской Федерации, в рамках соответствующего соглашения или меморандума между органами исполнительной власти субъекта Российской Федерации и органами местного самоуправления</p>	
27.1	<p>Приведение типового административного регламента предоставления муниципальной услуги по выдаче разрешения на строительство объекта капитального строительства и типового административного регламента предоставления муниципальной услуги по выдаче разрешения на</p>	<p>Приказом Департамента градостроительного развития Томской области от: -08.11.2024 № 50 утвержден административный регламент предоставления государственной услуги «Выдача разрешения на строительство объекта капитального строительства (в том числе внесение изменений в разрешение на строительство объекта</p>

№	Наименование мероприятия	Информация об исполнении
	ввод объекта капитального строительства в эксплуатацию при осуществлении строительства, реконструкции, капитального ремонта объектов капитального строительства в соответствии с законодательством	капитального строительства и внесение изменений в разрешение на строительство объекта капитального строительства в связи с продлением срока действия такого разрешения); - 06.11.2024 № 47 утвержден административный регламент предоставления государственной услуги «Выдача разрешения на ввод объекта в эксплуатацию».
27.2	Приведение административного регламента предоставления муниципальной услуги по выдаче разрешения на строительство объекта капитального строительства и административного регламента предоставления муниципальной услуги по выдаче разрешения на ввод объекта капитального строительства в эксплуатацию при осуществлении строительства, реконструкции, капитального ремонта объектов капитального строительства в соответствии с типовыми административными регламентами предоставления муниципальных услуг	Указанные регламенты разрабатывались в соответствии с письмом Минстроя России от 31.10.2022 № 57017-СИ/00 <О направлении актуализированных типовых административных регламентов предоставления государственных и муниципальных услуг «Выдача градостроительного плана земельного участка», «Выдача разрешения на строительство, внесение изменений в разрешение на строительство, в том числе в связи с необходимостью продления срока действия разрешения на строительство», «Выдача разрешения на ввод объекта в эксплуатацию», «Направление уведомления о соответствии указанных в уведомлении о планируемом строительстве параметров объекта индивидуального жилищного строительства или садового дома установленным параметрам и допустимости размещения объекта индивидуального жилищного строительства или садового дома на земельном участке», «Направление уведомления о соответствии построенных или реконструированных объекта индивидуального жилищного строительства или садового дома требованиям законодательства Российской Федерации о градостроительной деятельности»> и соответствуют Градостроительному кодексу Российской Федерации.
27.2.		

№	Наименование мероприятия	Информация об исполнении
II	Дополнительные системные мероприятия, направленные на развитие конкурентной среды в Томской области, сформированные в соответствии со стандартом развития конкуренции в субъектах Российской Федерации	
1.	Размещение и поддержание в актуальном состоянии информации на официальном сайте в информационно-телекоммуникационной сети «Интернет» о биржевой торговле и биржах, осуществляющих торговлю лесом, сельскохозяйственной и др. продукцией, необходимости регистрации внебиржевых сделок в соответствии с требованиями законодательства	Информация о биржевой торговле и биржах поддерживается в актуальном состоянии на сайте Департамента лесного хозяйства Томской области: https://deples.tomsk.gov.ru/torgovlja-na-birzhe
2.	Обеспечение функционирования промышленного парка «Томск»	Резидентами промышленного парка «Томск» на отчетную дату являются 12 юридических лиц - субъектов малого и среднего предпринимательства, в том числе: на площадке «Березовая» - 7 резидентов (ООО «Органик Соя продукт», ООО «Спорткомплект», ООО «Рыбозавод Томский», ООО «Алфавит здоровья», ООО «Экопродукты Сибири», ООО «ЛогистИнвестСтрой», ИП Черноусов В.В.), на площадке «Северная» - 5 резидентов (ООО «Металлург», ООО «НПО «РеаСиб», ООО «АБЗ-4», ООО «Новохим», ООО «Технокомплект»). В 2024 году заключены четырехсторонние соглашения о ведении деятельности на территории промышленного парка «Томск» 09.02.2024 с ООО «ЛогистИнвестСтрой» и 16.12.2024 с ООО «Технокомплект». Кроме того, 16.12.2024 статус резидента промышленного парка «Томск» присвоен ИП Черноусов В.В., планирующему реализацию инвестиционного проекта «Логистическо-складской центр спортивного оборудования» на площадке «Березовая».

№	Наименование мероприятия	Информация об исполнении
		Четырехстороннее соглашение с ИП Черноусов В.В. о ведении деятельности на территории промышленного парка «Томск» находится в стадии подписания.
3.	Формирование перечня лучших муниципальных практик по содействию развитию конкуренции	Перечень лучших муниципальных практик по содействию развитию конкуренции размещен на интернет-портале уполномоченного органа – Департамента инвестиционной и промышленной политики Томской области https://invest.tomsk.gov.ru/vnedrenie-standarta-razvitija-konkurentsii-v-munitsipalnyh-obrazovaniyah-tomskoj-oblasti в разделе Главная>Деятельность>Развитие конкуренции> Внедрение Стандарта развития конкуренции в муниципальных образованиях Томской области
4.	Оформление правоустанавливающих документов на объекты теплоснабжения, водоснабжения и водоотведения, постановка их на кадастровый учет, снижение доли бесхозных объектов коммунальной инфраструктуры	Зарегистрировано 77,6% объектов теплоснабжения, водоснабжения и водоотведения от их общего количества (10 090 из 12 998 объектов по итогам актуализации за 2024 год).
5.	Организация разработки документации для заключения концессионных соглашений в отношении объектов теплоснабжения (финансово-экономические модели, шаблоны соглашений, акт инвентаризации объектов систем теплоснабжения, проект корректировки схем теплоснабжения)	В 2024 году проведена работа по подготовке технических решений для инвестиционных проектов по модернизации систем теплоснабжения, возможность реализации которых рассматривается в том числе с применением механизма концессии в: с. Кожевниково, с. Кривошеино, с. Молчаново, с. Каргасок.

№	Наименование мероприятия	Информация об исполнении
6.	<p>Просвещение сотрудников администраций сельских поселений Томской области по вопросам, связанным с передачей прав владения и (или) пользования муниципальным имуществом, заключением концессионных соглашений, разработкой и утверждением инвестиционных программ, установлением тарифов</p>	<p>В Департамент тарифного регулирования Томской области по вопросам, поступившим по телефонной связи, было дано более 30 консультаций. Департаментом ЖКХ и государственного жилищного надзора Томской области на регулярной основе в рамках проведения Дней Департамента ЖКХ и государственного жилищного надзора Томской области в муниципальных образованиях. Также осуществляется поддержка по разработке (актуализации) схем теплоснабжения, обследованию объектов электроснабжения на изолированных территориях, формированию конкурсной документации для заключения концессионных соглашений и подготовке соглашений силами АНО «Центр ресурсосбережения и энергоэффективности Томской области».</p>
7.	<p>Проведение организационно-распорядительных мероприятий, направленных на недопущение направления исполнительными органами власти Томской области, органами местного самоуправления муниципальных образований Томской области, иными организациями, осуществляющими функции указанных органов и участвующими в предоставлении государственных или муниципальных услуг, подведомственным учреждениям указаний или рекомендаций о необходимости получения отдельных услуг и (или) перехода на обслуживание в определенные кредитные организации</p>	<p>Подведомственные исполнительным органам власти Томской области учреждения заключают договора с кредитными организациями в части предоставления услуг в рамках «зарплатных» проектов, обслуживания счетов банковских карт для сотрудников организации, взаимодействуя при этом с различными кредитными организациями. Административные регламенты предоставления государственных услуг предполагают определять кредитные организации, операторы почтовой связи общего назначения и иные организации по выбору заявителя. Для всех финансовых организаций обеспечены конкурентные условия и возможности</p> <p>В 2024 году обучены 2 работника Департамента образования Томской области по программе повышения квалификации «Антимонопольный комплаенс».</p>

№	Наименование мероприятия	Информация об исполнении
8.	<p>Проведение анализа соглашений, заключаемых между исполнительными органами власти Томской области, органами местного самоуправления муниципальных образований Томской области, иными организациями, осуществляющими функции указанных органов и участвующими в предоставлении государственных или муниципальных услуг, и финансовыми организациями, на предмет наличия в указанных соглашениях признаков предоставления таким финансовым организациям необоснованных преимуществ осуществления деятельности на рынке, как прямых, так и косвенных, в том числе преимущественного порядка обмена информацией между участниками таких соглашений, и проведение работы по исключению таких необоснованных преимуществ</p>	<p>Департамент образования Томской области осуществляет функции и полномочия учредителя, в отношении 39 образовательных организаций. Департаментом образования Томской области были проанализированы заключенные договора с кредитными организациями, с которыми осуществляют взаимодействие подведомственные учреждения. В результате проведенного анализа подведомственные учреждения заключают договора с кредитными организациями в части предоставления услуг в рамках «зарплатных» проектов, обслуживания счетов банковских карт для сотрудников организации, о порядке и выпуска и обслуживания международных дебетовых карт. Подведомственные учреждения Департамента образования Томской области взаимодействуют в рамках заключенных договоров со следующими кредитными организациями:</p> <ul style="list-style-type: none"> - Томское отделение №8616 ПАО Сбербанк г. Томск; - Томский РФ АО «Россельхозбанк»; - Филиал Центральный ПАО Банка «ФК Открытие»; - Банка ВТБ (ПАО); - Филиал банка ГПБ (АО) в г. Томске; - Сибирский филиал ПАО «Росбанк»; - Банк «Левобережный» (ПАО); - Сибирский филиал АО «Раффайзен банк».
III Мероприятия по реализации Национального плана		
1	<p>Размещение на официальном сайте уполномоченного органа по содействию развитию конкуренции в Томской области</p>	<p>Информация по содействию развитию конкуренции в Томской области размещается на сайте Департамента инвестиционной и промышленной политики Томской области в подразделе «внедрение</p>

№	Наименование мероприятия	Информация об исполнении
	<p>(Департамент инвестиционной и промышленной политики Томской области) в сети "Интернет" информации о результатах реализации государственной политики по развитию конкуренции, в том числе положений Национального плана</p>	<p>Стандарта развития конкуренции в Томской области раздела «конкуренция» (https://invest.tomsk.gov.ru/vnedrenie-standarta-razvitija-konkurentsii-v-tomskoj-oblasti).</p> <p>Две лучшие практики, направленные на развитие конкуренции в Томской области, занесены в «белую книгу» Федеральной антимонопольной службы Российской Федерации:</p> <p>Развитие культуры, архивного дела и туризма в Первомайском районе.</p> <p>Программа поддержки технологических стартапов «TomskHUB. Территория стартапов».</p> <p>https://invest.tomsk.gov.ru/news/front/view?id=5796</p>
2	<p>Приватизация имущества, находящегося в собственности Томской области, не используемого для реализации функций и полномочий органов государственной власти Томской области:</p> <p>- организация и проведение публичных торгов по реализации указанного имущества</p>	<p>Постановлением Законодательной Думы Томской области от 30.05.2024 № 1291 утвержден отчет о выполнении прогнозного плана (программы) приватизации государственного имущества Томской области за 2023 год. В 2023 году реализовано два нежилых помещения и нежилое здание с земельным участком, занимаемым объектом недвижимости.</p> <p>В настоящее время Департаментом по управлению государственной собственностью Томской области подготовлен проект отчета о выполнении прогнозного плана (программы) приватизации государственного имущества Томской области за 2024 год для дальнейшего представления до 15 апреля Губернатором Томской области в Законодательную Думу Томской области.</p> <p>Прогнозный план (программа) приватизации государственного имущества Томской области на 2025 год утвержден постановлением</p>

№	Наименование мероприятия	Информация об исполнении
		Законодательной Думы Томской области от 28.11.2024 № 1541.
3	<p>Включение областных государственных унитарных предприятий в план-график по реорганизации/ликвидации унитарных предприятий;</p> <p>проведение анализа деятельности предприятий, инвентаризация имущества, определение затрат на реорганизацию, ликвидацию</p> <p>включение предприятий в программу приватизации</p>	<p>Общее количество государственных унитарных предприятий по состоянию на 01.01.2024 – 4.</p> <p>В соответствии с прогнозным планом (программой) приватизации государственного имущества Томской области на 2024 год, утвержденного постановлением Законодательной Думы Томской области от 26.10.2023 № 993, приватизировано два областных государственных унитарных предприятия: ОГУП «Кожевниковское ДРСУ», ОГУП «Бакчарское» путем преобразования соответственно в Акционерное общество «Кожевниковское дорожное ремонтно-строительное управление», Акционерное общество «Бакчарское».</p> <p>Федеральной антимонопольной службой Российской Федерации дано разъяснение письмом от 28.06.2022 № СП/61605/22 в отношении Областного государственного унитарного предприятия «Областной аптечный склад» (далее – ОГУП «Областной аптечный склад»).</p> <p>ОГУП «Областной аптечный склад» осуществляет деятельность по распределению и уничтожению наркотических средств и психотропных веществ, внесенных в список II перечня наркотических средств и психотропных веществ и их прекурсоров, подлежащих контролю в Российской Федерации. На указанные виды деятельности действует государственная монополия, в связи с чем, данные виды деятельности осуществляются государственными унитарными предприятиями.</p> <p>Таким образом, ОГУП «Областной аптечный склад» подпадает под исключение, предусмотренное пунктом 1 части 1 статьи 35.1 Федерального закона от 26.07.2006 № 135-ФЗ «О защите конкуренции»</p>

№	Наименование мероприятия	Информация об исполнении
		<p>и требование, установленное частью 1 статьи 3 Федерального закона № 485-ФЗ, на него не распространяется.</p> <p>В отношении ГУП ТО «Областное ДРСУ» введена процедура несостоятельности (банкротства) – наблюдение в соответствии с определением Арбитражного суда Томской области от 27.12.2024 по делу № А67-11521/2024.</p>
Мероприятия по реализации лучших практик реализации Стандарта («Белой книги» проконкурентных региональных практик)		
5.	Меры по развитию предпринимательства на территории муниципальных районов Томской области в рамках проведения дня Департамента инвестиционной и промышленной политики Томской области	В популярных мессенджерах (Telegram, ВКонтакте и российских социальных сетях (Одноклассники)) созданы совместные каналы (странички) Департамента инвестиционной и промышленной политики Томской области и инфраструктуры поддержки предпринимательства с функцией обратной связи
6.	Проведение Онлайн-форума «Финансовая грамотность»	В течении 2024 года проведено два межмуниципальных семейных финансовых фестиваля «Ваши личные финансы». Фестивали проводились в очном формате с выездом в Асиновский и Шегарский районы.

Приложения

Приложение 1 - распоряжение Губернатора Томской области от 30.12.2021 № 304-р «Об утверждении Перечня товарных рынков для содействия развитию конкуренции и Плана мероприятий («дорожной карты») по содействию развитию конкуренции в Томской области на 2022 - 2025 годы» в редакции распоряжения Губернатора Томской области от 19.08.2022 № 187-р

Приложение к докладу (реестр хозяйствующих субъектов, доля участия Томской области и муниципальных образований Томской области в которых составляет 50 и более процентов